



VILNIAUS GEDIMINO TECHNINIS UNIVERSITETAS

Viešoji įstaiga

Saulėtekio al. 11, LT-10223 Vilnius

Juridinio asmens registro kodas 111950243

2019 METŲ METINIS FINANSINIŲ ATASKAITŲ RINKINYS

Turinys:

| | |
|---|-------|
| Finansinės būklės ataskaita | 2-3 |
| Veiklos rezultatų ataskaita | 4 |
| Grynojo turto pokyčių ataskaita | 5 |
| Pinigų srautų ataskaita | 6-7 |
| Finansinės ataskaitos aiškinamasis raštas | 8-29 |
| Finansinės ataskaitos aiškinamojo rašto priedai | 30-57 |

VILNIAUS GEDIMINO TECHNIKOS UNIVERSITETAS

111950243, Saulėtekio al. 11, Vilnius

FINANSINĖS BŪKLĖS ATASKAITA PAGAL 2019 M.GRUODŽIO 31 D. DUOMENIS


2020-03-01 Nr. _____
(data)

Pateikimo valiuta ir tikslumas: eurai arba tūkstančiais eurų


| Eil. Nr. | Straipsniai | Pastabos Nr. | Paskutinė ataskaitinio laikotarpio diena | Paskutinė praėjusio ataskaitinio laikotarpio diena |
|-----------|---|--------------|--|--|
| A. | ILGALAIKIS TURTAS | | 51.278.694,79 | 53.228.160,43 |
| I. | Nematerialusis turtas | 1 | 312.959,45 | 225.193,46 |
| I.1 | Plėtros darbai | | | |
| I.2 | Programinė įranga ir jos licencijos | | 267.672,09 | 185.481,38 |
| I.3 | Kitas nematerialusis turtas | | 45.287,36 | 39.712,08 |
| I.4 | Nebaigti projektai ir išankstiniai mokėjimai | | | |
| I.5 | Prestižas | | | |
| II. | Ilgalaikis materialusis turtas | 2 | 50.783.944,35 | 52.241.880,97 |
| II.1 | Žemė | | | |
| II.2 | Pastatai | | 35.634.739,57 | 36.144.256,76 |
| II.3 | Infrastruktūros ir kiti statiniai | | 331.163,95 | 359.584,81 |
| II.4 | Nekilnojamosios kultūros vertybės | | 8.142.052,19 | 8.142.052,19 |
| II.5 | Mašinos ir įrenginiai | | 1.824.557,76 | 2.728.659,40 |
| II.6 | Transporto priemonės | | 1.071.909,21 | 1.258.062,40 |
| II.7 | Kilnojamosios kultūros vertybės | | 144.810,01 | 144.810,01 |
| II.8 | Baldai ir biuro įranga | | 1.014.646,74 | 1.049.411,42 |
| II.9 | Kitas ilgalaikis materialusis turtas | | 2.080.315,76 | 1.933.814,42 |
| II.10 | Nebaigta statyba ir išankstiniai mokėjimai | | 539.749,16 | 481.229,56 |
| III. | Ilgalaikis finansinis turtas | 3 | 181.790,99 | 761.086,00 |
| IV. | Mineraliniai išteklių ir kitas ilgalaikis turtas | | | |
| B. | BIOLOGINIS TURTAS | | | |
| C. | TRUMPALAIKIS TURTAS | | 15.350.557,69 | 14.534.391,46 |
| I. | Atsargos | 4 | 384.910,56 | 955.058,42 |
| I.1 | Strateginės ir neliečiamosios atsargos | | | |
| I.2 | Medžiagos, žaliavos ir ūkinis inventorių | | 235.713,60 | 787.946,46 |
| I.3 | Nebaigta gaminti produkcija ir nebaigtos vykdyti sutartys | | 2.911,45 | 27.845,35 |
| I.4 | Pagaminta produkcija, atsargos, skirtos parduoti (perduoti) | | 146.285,51 | 139.266,61 |
| I.5 | Ilgalaikis materialusis ir biologinis turtas, skirtas parduoti | | 0,00 | 0,00 |
| II. | Išankstiniai apmokėjimai | 5 | 62.642,82 | 68.104,81 |
| III. | Per vienus metus gautinos sumos | 6 | 4.118.346,04 | 3.989.537,33 |
| III.1 | Gautinos trumpalaikės finansinės sumos | | 2.904,49 | 2.722,26 |
| III.2 | Gautini mokesčiai ir socialinės įmokos | | | |
| III.3 | Gautinos finansavimo sumos | | 1.589,65 | |
| III.4 | Gautinos sumos už turto naudojimą, parduotas prekes, turta, paslaugas | | 470.697,09 | 580.732,15 |
| III.5 | Sukauptos gautinos sumos | | 3.595.591,12 | 3.261.843,01 |
| III.6 | Kitos gautinos sumos | | 47.563,69 | 144.239,91 |
| IV. | Trumpalaikės investicijos | 7 | 999.999,00 | 999.999,00 |
| V. | P pinigai ir pinigų ekvivalentai | 8 | 9.784.659,27 | 8.521.691,90 |
| | IŠ VISO TURTO: | | 66.629.252,48 | 67.762.551,89 |

| Eil. Nr. | Straipsniai | Pastabos Nr. | Paskutinė ataskaitinio laikotarpio diena | Paskutinė praėjusio ataskaitinio laikotarpio diena |
|-----------|---|--------------|--|--|
| D. | FINANSAVIMO SUMOS | 9 | 31.298.583,75 | 33.863.353,65 |
| I. | Iš valstybės biudžeto | | 19.112.665,78 | 20.430.905,19 |
| II. | Iš savivaldybės biudžeto | | 11,49 | 4.955,09 |
| III. | Iš Europos Sąjungos, užsienio valstybių ir tarptautinių organizacijų | | 10.550.809,73 | 12.168.397,55 |
| IV. | Iš kitų šaltinių | | 1.635.096,75 | 1.259.095,82 |
| E. | ĮSIPAREIGOJIMAI | | 8.455.438,58 | 7.993.731,35 |
| I. | Ilgalaikiai įsipareigojimai | 10 | 2.637.553,71 | 2.797.632,48 |
| I.1 | Ilgalaikiai finansiniai įsipareigojimai | | 2.637.553,71 | 2.797.632,48 |
| I.2 | Ilgalaikiai atidėjiniai | | | |
| I.3 | Kiti ilgalaikiai įsipareigojimai | | | |
| II. | Trumpalaikiai įsipareigojimai | 11 | 5.817.884,87 | 5.196.098,87 |
| II.1 | Ilgalaikių atidėjinių einamųjų metų dalis ir trumpalaikiai atidėjiniai | | | |
| II.2 | Ilgalaikių įsipareigojimų einamųjų metų dalis | 10 | 160.078,77 | 155.585,53 |
| II.3 | Trumpalaikiai finansiniai įsipareigojimai | | | |
| II.4 | Mokėtinos subsidijos, dotacijos ir finansavimo sumos | | | |
| II.5 | Mokėtinos sumos į Europos Sąjungos biudžetą | | | |
| II.6 | Mokėtinos sumos į biudžetus ir fondus | | 1.134,60 | |
| II.6.1 | Gražintinos finansavimo sumos | | 1.134,60 | |
| II.6.2 | Kitos mokėtinos sumos biudžetui | | | |
| II.7 | Mokėtinos socialinės išmokos | | 15.909,76 | 32.902,77 |
| II.8 | Gražintini mokesčiai, įmokos ir jų permokos | | | |
| II.9 | Tiekėjams mokėtinos sumos | | 360.681,29 | 451.059,92 |
| II.10 | Su darbo santykiais susiję įsipareigojimai | | 2.800,12 | 8.856,67 |
| II.11 | Sukauptos mokėtinos sumos | | 4.252.986,42 | 3.630.510,29 |
| II.12 | Kiti trumpalaikiai įsipareigojimai | | 1.024.293,91 | 917.183,69 |
| F. | GRYNASIS TURTAS | 12 | 26.875.230,15 | 25.905.466,89 |
| I. | Dalininkų kapitalas | | 26.824.919,88 | 21.844.019,88 |
| II. | Rezervai | | 7.336.565,92 | 7.336.565,92 |
| II.1 | Tikrosios vertės rezervas | | 7.336.565,92 | 7.336.565,92 |
| II.2 | Kiti rezervai | | | |
| III. | Nuosavybės metodo įtaka | | 34.264,77 | 630.653,30 |
| IV. | Sukauptas perviršis ar deficitas | 18 | -7.320.520,42 | -3.905.772,21 |
| IV.1 | Einamųjų metų perviršis ar deficitas | | -3.414.748,21 | 1.065.425,97 |
| IV.2 | Ankstesnių metų perviršis ar deficitas | | -3.905.772,21 | -4.971.198,18 |
| G. | MAŽUMOS DALIS | | | |
| | IŠ VISO FINANSAVIMO SUMŲ, ĮSIPAREIGOJIMŲ, GRYNŲJO TURTO IR MAŽUMOS DALIES: | | 66.629.252,48 | 67.762.551,89 |

Rektorius

 Alfonsas Daniūnas

Finansų direkcijos direktorius

 Romualdas Česnavičius

VILNIAUS GEDIMINO TECHNIKOS UNIVERSITETAS

111950243, Saulėtekio al. 11, Vilnius


VEIKLOS REZULTATŲ ATASKAITA
PAGAL 2019 M.GRUODŽIO 31 D. DUOMENIS

2020-03-01 Nr. _____
(data)

Pateikimo valiuta ir tikslumas: eurai arba tūkstančiais eurų

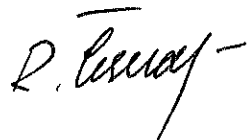
| Eil. Nr. | Straipsniai | Pastabos Nr. | Ataskaitinis laikotarpis | Praėjęs ataskaitinis laikotarpis |
|-----------|--|--------------|--------------------------|----------------------------------|
| A. | PAGRINDINĖS VEIKLOS PAJAMOS | | 42.972.380,75 | 39.553.201,74 |
| I. | FINANSAVIMO PAJAMOS | | 35.188.175,52 | 31.264.215,76 |
| I.1. | Iš valstybės biudžeto | | 28.867.049,00 | 26.074.532,49 |
| I.2. | Iš savivaldybių biudžetų | | 9.943,60 | 4.984,91 |
| I.3. | Iš ES, užsienio valstybių ir tarptautinių organizacijų lėšų | | 6.180.058,11 | 5.061.394,59 |
| I.4. | Iš kitų finansavimo šaltinių | | 131.124,81 | 123.303,77 |
| II. | MOKESČIŲ IR SOCIALINIŲ ĮMOKŲ PAJAMOS | | | |
| III. | PAGRINDINĖS VEIKLOS KITOS PAJAMOS | 13 | 7.784.205,23 | 8.288.985,98 |
| III.1. | Pagrindinės veiklos kitos pajamos | | 7.784.205,23 | 8.288.985,98 |
| III.2. | Pervestinių pagrindinės veiklos kitų pajamų suma | | | |
| B. | PAGRINDINĖS VEIKLOS SANAUDOS | 14 | -42.669.132,56 | -38.806.027,74 |
| I. | DARBO UŽMOKESČIO IR SOCIALINIO DRAUDIMO | | -28.783.322,88 | -26.802.860,74 |
| II. | NUSIDĖVĖJIMO IR AMORTIZACIJOS | | -2.664.377,48 | -2.951.339,97 |
| III. | KOMUNALINIŲ PASLAUGŲ IR RYŠIŲ | | -916.472,19 | -920.634,49 |
| IV. | KOMANDIRUOČIŲ | | -967.622,09 | -836.635,98 |
| V. | TRANSPORTO | | -135.482,87 | -130.584,28 |
| VI. | KVALIFIKACIJOS KĖLIMO | | -14.723,47 | -16.241,89 |
| VII. | PAPRASTOJO REMONTO IR EKSPLOATAVIMO | | -731.985,19 | -519.556,42 |
| VIII. | NUVERTĖJIMO IR NURAŠYTŲ SUMŲ | | -100.011,51 | -195.220,22 |
| IX. | SUNAUDOTŲ IR PARDUOTŲ ATSARGŲ SAVIKAINA | | -1.463.864,01 | -965.648,64 |
| X. | SOCIALINIŲ ĮSMOKŲ | | -3.308.499,69 | -2.444.584,68 |
| XI. | NUOMOS | | -185.365,98 | -45.450,77 |
| XII. | FINANSAVIMO | | -319.390,85 | -269.787,63 |
| XIII. | KITŲ PASLAUGŲ | | -3.030.977,11 | -2.675.367,52 |
| XIV. | KITOS | | -47.037,24 | -32.114,51 |
| C. | PAGRINDINĖS VEIKLOS PERVERSIS AR DEFICITAS | | 303.248,19 | 747.174,00 |
| D. | KITOS VEIKLOS REZULTATAS | | 285.291,26 | 363.025,14 |
| I. | KITOS VEIKLOS PAJAMOS | 15 | 1.648.458,09 | 1.606.956,53 |
| II. | PERVESTINOS Į BIUDŽETĄ KITOS VEIKLOS PAJAMOS | | | |
| III. | KITOS VEIKLOS SANAUDOS | 16 | -1.363.166,83 | -1.243.931,39 |
| E. | FINANSINĖS IR INVESTICINĖS VEIKLOS REZULTATAS | 17 | -28.138,78 | -44.773,17 |
| F. | APSKAITOS POLITIKOS KEITIMO IR ESMINIŲ APSKAITOS KLAIĐŲ TAISYMO ĮTAKA | 19 | 51.075,89 | |
| G. | PELNO MOKESTIS | | | |
| H. | GRYNASIS PERVERSIS AR DEFICITAS PRIEŠ NUOSAVYBĖS METODO ĮTAKA | | 611.476,56 | 1.065.425,97 |
| I. | NUOSAVYBĖS METODO ĮTAKA | | -26.508,00 | 74.535,06 |
| J. | GRYNASIS PERVERSIS AR DEFICITAS | | 584.968,56 | 1.139.961,03 |
| I. | TENKANTIS KONTROLIUOJANČIAJAM SUBJEKTUI | | | |
| II. | TENKANTIS MAŽUMOS DALIAI | | | |

Rektorius

 Alfonsas Daniūnas

Finansų direkcijos direktorius

4

 Romualdas Česnavičius

VILNIAUS GEDIMINO TECHNIKOS UNIVERSITETAS

111950243, Saulėtekio al. 11, Vilnius

GRYNOJO TURTO POKYČIŲ ATASKAITA*
PAGAL 2019 M.GRUODŽIO 31 D. DUOMENIS

2020-03-01 Nr. _____

Pateikimo valiuta ir tikslumas: eurais

| Eil. Nr. | Straipsniai | Pasta- bos Nr. | Tenka kontroliuojančiajam subjektui | | | | | Iš viso | Mažu- mos dalis |
|-------------|--|-------------------|-------------------------------------|------------------------------|---------------|----------------------------|---|---------------|--------------------|
| | | | Dalininkų kapitalas | Tikrosios vertės rezervas | Kiti rezervai | Nuosavybės metodo įtaka | Sukauptas perviršis ar deficitas prieš nuosavybės metodo įtaką | | |
| 1 | 2 | 3 | 4 | 5 | 6 | 7 | 8 | 9 | 10 |
| 1. | Likutis 2017 m. gruodžio 31 d. | | 21.844.019,88 | 6.378.912,77 | | 556.118,24 | -4.971.198,18 | 23.807.852,71 | |
| 2. | Perimto ilgalaikio turto iš kito viešojo sektoriaus subjekto įtaka | | x | | x | | | | x |
| 3. | Perduoto arba parduoto ilgalaikio turto kitam subjektui įtaka | | x | | x | | | | x |
| 4. | Kitos rezervų padidėjimo (sumažėjimo) sumos | | x | 957.653,15 | | x | | 957.653,15 | |
| 5. | Kiti sudaryti rezervai | | x | x | | x | | | x |
| 6. | Kiti panaudoti rezervai | | x | x | | x | | | x |
| 7. | Dalininkų (nuosavo) kapitalo padidėjimo (sumažėjimo) sumos | | | x | x | | | | |
| 8. | Ataskaitinio laikotarpio grynas perviršis ar deficitas | | x | x | x | 74.535,06 | 1.065.425,97 | 1.139.961,03 | |
| 9. | Likutis 2018 m. gruodžio 31 d. | | 21.844.019,88 | 7.336.565,92 | | 630653,30 | -3.905.772,21 | 25.905.466,89 | |
| 10. | Perimto ilgalaikio turto iš kito viešojo sektoriaus subjekto įtaka | | x | | x | | | | x |
| 11. | Perduoto arba parduoto ilgalaikio turto kitam subjektui įtaka | | x | | x | | | | x |
| 12. | Kitos rezervų padidėjimo (sumažėjimo) sumos | | x | | | x | | | x |
| 13. | Kiti sudaryti rezervai | | x | x | | x | | | x |
| 14. | Kiti panaudoti rezervai | | x | x | | x | | | x |
| 15. | Dalininkų (nuosavo) kapitalo padidėjimo (sumažėjimo) sumos | | 4.980.900,00 | x | x | -569.880,53 | -4.026.224,77 | 384.794,70 | |
| 16. | Ataskaitinio laikotarpio grynas perviršis ar deficitas | 12 | x | x | x | -26.508,00 | 611.476,56 | 584.968,56 | |
| 17. | Likutis 2019 m. gruodžio 31 d. | | 26.824.919,88 | 7.336.565,92 | | 34.264,77 | -7.320.520,42 | 26.875.230,15 | |

Rektorius



Alfonsas Daniūnas

Finansų direkcijos direktorius



Romualdas Česnavičius

VILNIAUS GEDIMINO TECHNIKOS UNIVERSITETAS

111950243, Saulėtekio al. 11, Vilnius

PINIGŲ SRAUTŲ ATASKAITA
PAGAL 2019 M. GRUODŽIO 31 D. DUOMENIS

2020-03-01 Nr. _____
(data)

Pateikimo valiuta ir tikslumas: eurai arba tūkstančiai eurų

| Eil. Nr. | Straipsniai | Pastabos Nr. | Ataskaitinis laikotarpis | | | Praėjęs ataskaitinis laikotarpis | | |
|-----------|---|--------------|-----------------------------|-------------------------------|----------------|----------------------------------|-------------------------------|----------------|
| | | | Tiesioginiai pinigų srautai | Netiesioginiai pinigų srautai | Iš viso | Tiesioginiai pinigų srautai | Netiesioginiai pinigų srautai | Iš viso |
| 1 | 2 | 3 | 4 | 5 | 6 | 7 | 8 | 9 |
| A. | PAGRINDINĖS VEIKLOS PINIGŲ SRAUTAI | | 2.558.144,09 | -425.000,00 | 2.133.144,09 | 3.023.402,96 | 0,00 | 3.023.402,96 |
| I. | Iplaukos | | 32.577.194,17 | 11.224.286,58 | 43.801.480,75 | 31.530.720,35 | 10.794.661,97 | 42.325.382,32 |
| I.1. | Finansavimo sumos kitoms išlaidoms ir atsargoms: | | 21.848.119,10 | 11.224.286,58 | 33.072.405,68 | 20.836.623,23 | 10.794.661,97 | 31.631.285,20 |
| I.1.1. | Iš valstybės biudžeto | | 16.699.439,05 | 11.224.286,58 | 27.923.725,63 | 14.812.741,02 | 10.794.661,97 | 25.607.402,99 |
| I.1.2. | Iš savivaldybės biudžeto | | 5.000,00 | 0,00 | 5.000,00 | 9.940,00 | 0,00 | 9.940,00 |
| I.1.3. | Iš ES, užsienio valstybių ir tarptautinių organizacijų | | 4.765.024,00 | 0,00 | 4.765.024,00 | 5.920.949,48 | 0,00 | 5.920.949,48 |
| I.1.4. | Iš kitų šaltinių | | 378.656,05 | 0,00 | 378.656,05 | 92.992,73 | 0,00 | 92.992,73 |
| I.2. | Iš mokesčių | | | | | | | |
| I.3. | Iš socialinių įmokų | | | | | | | |
| I.4. | Už suteiktas paslaugas iš pirkėjų | | 10.415.275,08 | 0,00 | 10.415.275,08 | 10.607.265,90 | 0,00 | 10.607.265,90 |
| I.5. | Už suteiktas paslaugas iš biudžeto | | | | | | | |
| I.6. | Gautos palūkanos | | 6.999,99 | 0,00 | 6.999,99 | | | |
| I.7. | Kitos įplaukos | | 306.800,00 | 0,00 | 306.800,00 | 86.831,22 | 0,00 | 86.831,22 |
| II. | Pervestos lėšos | | -779.158,99 | 0,00 | -779.158,99 | -743.286,11 | -37.832,29 | -781.118,40 |
| II.1. | I valstybės biudžetą | | -179.427,20 | 0,00 | -179.427,20 | -117.352,42 | 0,00 | -117.352,42 |
| II.2. | I savivaldybių biudžetus | | | | | | | |
| II.3. | ES, užsienio valstybėms ir tarptautinėms organizacijoms | | -81.296,22 | 0,00 | -81.296,22 | | | |
| II.4. | I kitus išteklių fondus | | | | | | | |
| II.5. | Viešojo sektoriaus subjektams | | -199.044,72 | 0,00 | -199.044,72 | -355.657,17 | -37.832,29 | -393.489,46 |
| II.6. | Kitiems subjektams | | -319.390,85 | 0,00 | -319.390,85 | -270.276,52 | 0,00 | -270.276,52 |
| III. | Išmokos | | -29.239.891,09 | -11.649.286,58 | -40.889.177,67 | -27.764.031,28 | -10.756.829,68 | -38.520.860,96 |
| III.1. | Darbo užmokesčio ir socialinio draudimo | | -19.214.365,94 | -9.489.675,65 | -28.704.041,59 | -17.991.777,09 | -8.905.064,68 | -26.896.841,77 |
| III.2. | Komunalinių paslaugų ir ryšių | | -395.507,31 | -776.876,54 | -1.172.383,85 | -598.862,78 | -724.821,19 | -1.323.683,97 |
| III.3. | Komandiruočių | | -1.000.473,37 | -149,52 | -1.000.622,89 | -831.309,86 | -5.517,40 | -836.827,26 |
| III.4. | Transporto | | -76.903,50 | -54.430,74 | -131.334,24 | -86.209,73 | -48.463,87 | -134.673,60 |
| III.5. | Kvalifikacijos kėlimo | | -15.281,11 | 0,00 | -15.281,11 | -15.958,53 | -907,50 | -16.866,03 |
| III.6. | Paprastojo remonto ir eksploataavimo | | -270.592,78 | -425.040,00 | -695.632,78 | -151.371,69 | -259.514,19 | -410.885,88 |
| III.7. | Atsargų įsigijimo | | -489.715,25 | -146.948,85 | -636.664,10 | -864.782,50 | -226.571,62 | -1.091.354,12 |
| III.8. | Socialinių įmokų | | -3.324.073,31 | 0,00 | -3.324.073,31 | -2.444.584,82 | 0,00 | -2.444.584,82 |
| III.9. | Nuomos | | -127.185,07 | -15.800,00 | -142.985,07 | -27.827,76 | -15.972,00 | -43.799,76 |
| III.10. | Kitų paslaugų įsigijimo | | -3.638.237,12 | -739.922,37 | -4.378.159,49 | -3.472.901,08 | -569.997,23 | -4.042.898,31 |
| III.11. | Sumokėtos palūkanos | | -56.308,14 | 0,00 | -56.308,14 | -60.796,90 | 0,00 | -60.796,90 |
| III.12. | Kitos išmokos | | -631.248,19 | -442,91 | -631.691,10 | -1.217.648,54 | 0,00 | -1.217.648,54 |
| B. | INVESTICINĖS VEIKLOS PINIGŲ SRAUTAI | | -1.243.419,77 | 0,00 | -1.243.419,77 | -952.000,67 | -200.000,00 | -1.152.000,67 |
| I. | Ilgalaikio turto (išskyrus finansinį) ir biologinio turto įsigijimas | | -1.243.419,77 | 0,00 | -1.243.419,77 | -952.000,67 | -200.000,00 | -1.152.000,67 |
| II. | Ilgalaikio turto (išskyrus finansinį) ir biologinio turto perleidimas | | | | | | | |
| III. | Ilgalaikio finansinio turto įsigijimas | | | | | | | |
| IV. | Ilgalaikio finansinio turto perleidimas | | | | | | | |
| V. | Terminuotųjų indėlių (padidėjimas) sumažėjimas | | | | | | | |
| VI. | Gauti dividendai | | | | | | | |
| VII. | Kiti investicinės veiklos pinigų srautai | | | | | | | |
| C. | FINANSINĖS VEIKLOS PINIGŲ SRAUTAI | | -57.887,29 | 425.000,00 | 367.112,71 | 155.982,20 | 200.000,00 | 355.982,20 |
| I. | Iplaukos iš gautų paskolų | | | | | | | |
| II. | Gautų paskolų grąžinimas | | -155.585,53 | 0,00 | -155.585,53 | -150.993,87 | 0,00 | -150.993,87 |
| III. | Finansinės nuomos (lizingo) įsipareigojimų apmokėjimas | | | | | | | |

| Eil. Nr. | Straipsniai | Pastabos Nr. | Ataskaitinis laikotarpis | | | Praėjęs ataskaitinis laikotarpis | | |
|----------|--|--------------|-----------------------------|-------------------------------|--------------|----------------------------------|-------------------------------|--------------|
| | | | Tiesioginiai pinigų srautai | Netiesioginiai pinigų srautai | Iš viso | Tiesioginiai pinigų srautai | Netiesioginiai pinigų srautai | Iš viso |
| 1 | 2 | 3 | 4 | 5 | 6 | 7 | 8 | 9 |
| IV. | Gautos finansavimo sumos ilgalaikiam ir biologiniam turtui įsigyti: | | 97.767,24 | 425.000,00 | 522.767,24 | 307.274,71 | 200.000,00 | 507.274,71 |
| IV.1 | Iš valstybės biudžeto | | 55.453,89 | 425.000,00 | 480.453,89 | 27.826,95 | 200.000,00 | 227.826,95 |
| IV.2 | Iš savivaldybės biudžeto | | | | | | | |
| IV.3 | Iš ES, užsienio valstybių ir tarptautinių organizacijų | | 39.128,73 | 0,00 | 39.128,73 | 279.447,76 | 0,00 | 279.447,76 |
| IV.4 | Iš kitų šaltinių | | 3.184,62 | 0,00 | 3.184,62 | | | |
| V. | Grąžintos ir perduotos finansavimo sumos ilgalaikiam ir biologiniam turtui įsigyti | | -69,00 | 0,00 | -69,00 | -298,64 | 0,00 | -298,64 |
| VI. | Gauti dalininko įnašai | | | | | | | |
| VII. | Kiti finansinės veiklos pinigų srautai | | | | | | | |
| D. | VALIUTOS KURSŲ PASIKEITIMO ĮTAKA PINIGŲ IR PINIGŲ EKVIVALENTŲ LIKUČIUI | | 6.130,34 | 0,00 | 6.130,34 | 6.879,95 | 0,00 | 6.879,95 |
| | Pinigų ir pinigų ekvivalentų padidėjimas (sumažėjimas) | | 1.262.967,37 | 0,00 | 1.262.967,37 | 2.234.264,44 | 0,00 | 2.234.264,44 |
| | Pinigai ir pinigų ekvivalentai ataskaitinio laikotarpio pradžioje | | 8.521.691,90 | | 8.521.691,90 | 6.287.427,46 | | 6.287.427,46 |
| | Pinigai ir pinigų ekvivalentai ataskaitinio laikotarpio pabaigoje | | 9.784.659,27 | | 9.784.659,27 | 8.521.691,90 | | 8.521.691,90 |

Rektorius

Alfonsas Daniūnas

Finansų direkcijos direktorius

Romualdas Česnavičius

VILNIAUS GEDIMINO TECHNIKOS UNIVERSITETAS

AIŠKINAMASIS RAŠTAS PRIE 2019 M. METINIO FINANANSINIŲ ATASKAITŲ RINKINIO

2020 m. kovo 01 d.

I. BENDROJI DALIS

Vilniaus Gedimino technikos universitetas (toliau Universitetas) yra įsteigtas 1956 m. kaip Kauno Politechnikos instituto Vilniaus vakarinis fakultetas. 1969 m. įkurtas Vilniaus inžinerinis statybos institutas, 1990 m. pavadintas Vilniaus technikos universitetu, 1996 m. - Vilniaus Gedimino technikos universitetu. Vilniaus Gedimino technikos universitetas juridinių asmenų registre įregistruotas 1997 m. rugsėjo 24 d. kaip biudžetinė įstaiga išlaikoma iš valstybės biudžeto, pažymėjimo Nr. 000461. Nuo 2011 m. liepos 8 d. Universiteto teisinė forma yra viešoji įstaiga. Įstaigos kodas 111950243, buveinės adresas: Saulėtekio al. 11, LT-10223 Vilnius. Universitetas yra pridėtinės vertės mokesčio (PVM) mokėtojas nuo 1994 m. gegužės 1 d., pažymėjimo Nr. 10200690. PVM mokėtojo kodas LT119502413.

Universiteto steigėjas yra Lietuvos Respublikos Seimas. Švietimo, mokslo ir sporto ministerija įgyvendina valstybės, kaip universiteto savininkės, turtines ir neturtines teises ir pareigas.

Universitetas yra ne pelno siekianti valstybinė studijų ir mokslo įstaiga, turinti Lietuvos Respublikos Konstitucijos ir Mokslo ir studijų įstatymo nustatytą specialų statusą. Universitetas naudoja Lietuvos Respublikos Konstitucijos suteikta autonomija, kuri įgyvendinama Universiteto statuto ir Lietuvos Respublikos įstatymų nustatyta tvarka.

Universitetas rengia aukščiausios kvalifikacijos specialistus ir mokslininkus, palaiko ir plečia studijų formų įvairovę, plečia studijų leidinių leidybą, bibliotekos fondus ir duomenų bazes, rengia aviacijos specialistus ir atnaujina jų mokomąją bazę. Universitetas vykdo mokslinius tyrimus, kurių tikslas siekti Lietuvai aktualių problemų sprendimo, gerinti užsakomųjų mokslo tyrimo darbų kokybę, įdiegti kokybės valdymo sistemą, stiprinti mokslo tiriamąją bazę ir atnaujinti mokslo laboratorijų įrangą.

Universiteto pagrindinės veiklos rūšys – aukštasis universitetinis išsilavinimas, moksliniai tyrimai ir eksperimentinė plėtra, leidyba, kitos veiklos rūšys – bendrabučių apgyvendinimo paslaugos, praktikų bazių eksploatacija ir priežiūra, patalpų nuoma ir paslaugos.

Vilniaus Gedimino technikos universitetas nusistatė prioritetinius tikslus studijų, mokslo ir infrastruktūros vystymo srityse. Pagrindinis dokumentas „2014-2020 metų VGTU plėtros strategija“, patvirtinta VGTU tarybos 2013 m. birželio 25 d. nutarimu Nr. 3-1.

Vilniaus Gedimino technikos universitetas savo veiklą koncentruoja į prioritetines mokslinių tyrimų kryptis ir temas, tikslingai siekia tapti Baltijos šalių universitetų lyderiu darnios statybos, transporto, darnios aplinkos, informacinių technologijų ir komunikacijų mokslo srityse. Universitetas

siekia mokyti ir ugdyti pilietiškai atsakingą, kūrybingą, verslią, konkurencingą, mokslui ir naujausioms technologijoms imlią asmenybę, siekia padėti užtikrinti ekonominę šalies visuomenės, kultūros ir ūkio suklestėjimą, socialinę santarvę ir nacionalinės kultūros savitumo išsaugojimą. Universitetas darniai plėtoja įvairių sričių mokslinį pažinimą, vykdo aukšto lygio mokslinius tyrimus ir eksperimentinę (socialinę, kultūrinę) plėtrą, rengia mokslininkus, mokslo ir studijų srityje, bendradarbiauja su šalies ir užsienio partneriais.

Universitetui 2004 metų sausio 26 d. suteiktas paramos gavėjo statusas, todėl jis gali gauti paramą iš fizinių ir juridinių asmenų.

2019 m. gruodžio 31 d. Universitete dirbo 1 596 darbuotojai, 2018-12-31 Universitete dirbo 1 629 darbuotojų. Vidutinis darbuotojų skaičius 2019 metais universitete buvo 1 524,4. Visi darbuotojai dirba etatų sąrašė patvirtintose pareigybėse.

Informacija apie sąlygas, kuriomis veikia universitetas ir kurios gali paveikti tolesnę veiklą, ataskaitos sudarymo laikotarpiu nėra žinoma.

Ataskaitose pateikiami duomenys išreiškiami Lietuvos Respublikos piniginiiais vienetais – eurai ir centais.

II. APSKAITOS POLITIKA

Universiteto metinės finansinės ataskaitos parengtos pagal Lietuvos Respublikos finansinę apskaitą ir finansinių ataskaitų parengimą reglamentuojančius teisės aktus bei viešojo sektoriaus ataskaitos ir finansinės atskaitomybės standartus (toliau – VSAFAS).

Vilniaus Gedimino technikos universitetas, rengdamas metinę finansinę ataskaitą, taip pat vadovavosi 2012 metų sausio 16 d. rektoriaus įsakymu Nr. 83 patvirtintu sąskaitų planu.

Apskaitos politikos tikslas ir apimtis

Pagrindinis Universiteto apskaitos politikos formavimo tikslas – reglamentuoti ir detalizuoti Universiteto apskaitą taip, kad gauti informaciją, reikalingą ekonominiams sprendimams priimti ir finansinėms, mokestinėms bei valdymo ataskaitoms parengti.

Valdymo apskaita skirta Universiteto valdymo sprendimams priimti, ji neregamentuota valstybiniu lygiu, yra konfidenciali ir reglamentuota Universiteto apskaitos politikos pagalba.

Finansų apskaita skirta Universiteto finansinės būklės parodymui pasinaudojant finansinės atskaitomybės ataskaitomis. Finansinių ataskaitų sudarymas, jų formatai, pateikimo terminai reglamentuojami valstybiniu lygiu, bet sudarymo procedūros yra Universiteto apskaitos politikos objektas.

Mokesčių apskaita skirta mokesčių bazei apskaičiuoti ir mokesčio sumos teisingumui įrodyti. Ji reglamentuota mokesčių teisės aktais, o Universiteto apskaitos politika turi užtikrinti tikslios ir teisingos mokesčių bazės apskaičiavimą ir patvirtinti mokesčių deklaracijų informaciją.

Biudžeto asignavimų apskaita turi atitikti valstybės biudžeto ir kitų asignavimų valdytojų

keliamus reikalavimus.

Visos išvardytos apskaitos sritys remiasi tais pačiais apskaitos dokumentais, apskaitomos pagal tą patį sąskaitų planą, sudaromas tik vienas balansas, tačiau šios apskaitos sritys turi skirtingus tikslus, nevienodą metodologiją, todėl konkrečius apskaitos metodus ir būdus reikia pasirinkti taip, kad būtų pasiekti visi apskaitos tikslai.

Universitete yra vieninga ir metodiškai parengta buhalterinės apskaitos sistema, kurios duomenų pagrindu sudaroma finansinė ir valdymo atskaitomybė, mokesčių deklaracijos bei kitos ataskaitos, kuriose vieni rodikliai sisteminiu požiūriu kontroliuoja kitus.

Formuojant apskaitos politiką Universitete naudojamos nustatytos apskaitos taisyklės, apskaitos tvarkymo priemonės, būdai ir metodai, kurie yra glaudžiai susieti ir suderinti su Universiteto strateginiais veiklos tikslais.

Bendrieji apskaitos principai, metodai ir taisyklės

Universitetas, tvarkydamas buhalterinę apskaitą ir sudarydamas finansines ataskaitas, vadovaujasi šiais bendraisiais apskaitos principais: subjekto veiklos tęstinumo, periodiškumo, pastovumo, piniginio mato, kaupimo, palyginimo, atsargumo, neutralumo, turinio viršenybės prieš formą principais.

Universiteto finansiniai metai trunka 12 mėnesių. Jie prasideda sausio 1 d. ir baigiasi gruodžio 31 d.

Universiteto apskaita tvarkoma dvejybiniu įrašu.

Universitete apskaita tvarkoma ir apskaitos dokumentai surašomi naudojant Lietuvos Respublikos piniginių vienetą – eurą, o prireikus – ir eurą, ir užsienio valiutą. Ūkiniai įvykiai ir ūkinės operacijos, kurių buvimas ir atlikimas ar rezultatų įforminimas Lietuvos Respublikos teisės aktų nustatyta tvarka susijęs su užsienio valiuta, apskaitoje perskaičiuojamas į eurus pagal Europos Centrinio Banko paskelbtą orientacinį euro ir užsienio valiutos santykį, galiojantį ūkinio įvykio arba ūkinės operacijos atlikimo dieną. Visos ūkinės operacijos ir įvykiai apskaitoje registruojami eurais ir centais, apvalinant iki šimtųjų euro dalių (dviejų skaitmenų po kablelio).

Apskaitos dokumentai surašomi ir apskaitos registrai sudaromi lietuvių kalba, o prireikus – ir lietuvių, ir užsienio kalba. Gauti dokumentai, kurie surašyti užsienio kalba, prireikus gali būti išversti į lietuvių kalbą.

Visos ūkinės operacijos ir įvykiai registruojami Universiteto sąskaitų plano sąskaitose, taikant Universiteto apskaitos politiką, parengtą pagal VSAFAS reikalavimus (nurodytus principus, metodus ir taisykles) atskiroms ūkinėms operacijoms ir įvykiams, finansinių ataskaitų elementams arba straipsniams ir apskaitos procedūroms.

Turtas

Nematerialusis turtas yra pripažįstamas, jei atitinka 13-ajame VSAFAS „Nematerialusis turtas“ pateiktą sąvoką ir nematerialiajam turtui nustatytus kriterijus.

Nematerialusis turtas pirminio pripažinimo metu apskaitoje yra registruojamas įsigijimo savikaina. Išlaidos, patirtos po piršto ar susikurto nematerialiojo turto pirminio pripažinimo, didina nematerialiojo turto įsigijimo savikainą tik tais atvejais, kai galima patikimai nustatyti, kad patobulintas nematerialusis turtas teiks didesnę ekonominę naudą, t. y. kad atliktas esminis nematerialiojo turto pagerinimas.

Išankstiniai apmokėjimai už nematerialųjį turtą apskaitoje registruojami nematerialiojo turto sąskaitose.

Po pirminio pripažinimo nematerialusis turtas, kurio naudingo tarnavimo laikas ribotas, finansinėse ataskaitose yra parodomas įsigijimo savikaina, atėmus sukauptą amortizaciją ir nuvertėjimą, jei jis yra.

Universitete ilgalaikio nematerialaus turto nusidėvėjimo (amortizacijos) normatyvai patvirtinti 2009-09-03 rektoriaus įsakymu Nr. 518 „Dėl Vilniaus Gedimino technikos universiteto ilgalaikio turto nusidėvėjimų normatyvų pakeitimo“. Nematerialiajam turtui Universiteto rektoriaus įsakymu nustatytas 2 metų nematerialaus turto amortizacijos laikas.

Nematerialiojo turto amortizuojamoji vertė yra nuosekliai paskirstoma per visą nustatytą turto naudingo tarnavimo laiką tiesiogiai proporcingu metodu. Nematerialiojo turto vieneto amortizacija pradedama skaičiuoti nuo kito mėnesio, kai turtas pradedamas naudoti pirmos dienos ir nebeskaičiuojama nuo kito mėnesio, kai naudojamo nematerialiojo turto likutinė vertė sutampa su jo likvidacine verte, kai turtas perleidžiamas, nurašomas arba kai apskaičiuojamas ir užregistruojamas to turto vieneto nuvertėjimas, lygus jo likutinės vertės sumai, pirmos dienos.

Nematerialiojo turto naudingo tarnavimo laikas, nustatytas atsižvelgiant į sutartis ar kitas juridines teises, bet ne ilgesnis už juridinių teisių galiojimo laikotarpį. Kitam nematerialiajam turtui Universitetas taiko nematerialiojo turto amortizacijos normatyvus.

Ilgalaikis materialusis turtas pripažįstamas ir registruojamas apskaitoje, jei jis atitinka ilgalaikio materialiojo turto sąvoką ir 12-ajame VSAFAS „Ilgalaikis materialusis turtas“ nustatytus ilgalaikio materialiojo turto pripažinimo kriterijus.

Ilgalaikis materialusis turtas pagal pobūdį skirstomas į pagrindines grupes, nustatytas VSAFAS.

Įsigytas ilgalaikis materialusis turtas pirminio pripažinimo momentu apskaitoje registruojamas įsigijimo savikaina.

Išankstiniai apmokėjimai už ilgalaikį materialųjį turtą apskaitoje registruojami tam skirtose ilgalaikio materialiojo turto sąskaitose.

Po pirminio pripažinimo ilgalaikis materialusis turtas, išskyrus žemę ir kultūros vertybes, finansinėse ataskaitose rodomas įsigijimo savikaina, atėmus sukauptą nusidėvėjimą ir nuvertėjimą, jei jis yra. Žemė ir kultūros vertybės po pirminio pripažinimo finansinėse ataskaitose rodomi tikrąja verte.

Ilgalaikio materialiojo turto nudėvimoji vertė yra nuosekliai paskirstoma per visą turto naudingo tarnavimo laiką. Ilgalaikio materialiojo turto vieneto nusidėvėjimas pradedamas skaičiuoti

nuo kito mėnesio, kai turtas pradedamas naudoti, pirmos dienos. Nusidėvėjimas nebeskaičiuojamas nuo kito mėnesio, kai naudojamo ilgalaikio materialiojo turto likutinė vertė sutampa su jo likvidacine verte (Universitete likvidacinė vertė lygi 0), kai turtas perleidžiamas, nurašomas arba kai apskaičiuojamas ir užregistruojamas to turto vieneto nuvertėjimas, lygus jo likutinės vertės sumai, pirmos dienos.

Ilgalaikio materialiojo turto nusidėvėjimas skaičiuojamas taikant tiesiogiai proporcingą (tiesinį) metodą pagal konkrečius materialiojo turto nusidėvėjimo normatyvus, patvirtintus rektoriaus įsakymu:

kapitaliniai mūriniai pastatai – 100 metų;

mediniai, tašytų rąstų pastatai – 40-50 metų;

kiti pastatai – 5-30 metų;

mašinos ir įrengimai – 4-40 metų;

baldai ir biuro įranga – 3-11 metų;

mokomieji orlaiviai ir treniruokliai – 8-15 metų;

kitos transporto priemonės 4-7 metai;

kitas ilgalaikis materialus turtas 1-75 metai.

Kai turtas parduodamas arba nurašomas, jo įsigijimo savikaina, sukauptas nusidėvėjimas ir, jei yra, nuvertėjimas, nurašomi. Pardavimo pelnas ar nuostoliai parodomi atitinkamame veiklos rezultatų ataskaitos straipsnyje.

Ilgalaikio materialiojo turto rekonstravimas, remontas ar kiti darbai pripažįstami esminiu turto pagerinimu, jei padidina turto funkcijų apimtį arba pailgina turto naudingo tarnavimo laiką, arba iš esmės pagerina jo naudingąsias savybes. Šių darbų verte didinama ilgalaikio materialiojo turto įsigijimo savikaina ir (arba) patikslinamas likęs turto naudingo tarnavimo laikas. Jei atlikti darbai nepagerina naudingųjų ilgalaikio materialiojo turto savybių ar nepadidina turto funkcijų apimties, arba nepailgina jo naudingo tarnavimo laiko, jie nepripažįstami esminiu pagerinimu, o šių darbų vertė pripažįstama ataskaitinio laikotarpio sąnaudomis.

Atsargos

Atsargos yra pripažįstamos ir registruojamos apskaitoje, jei jos atitinka 8-ajame VSAFAS „Atsargos“ pateiktą sąvoką ir atsargoms nustatytus kriterijus.

Pirminio pripažinimo metu atsargos įvertinamos įsigijimo (pasigaminimo) savikaina, o sudarant finansines ataskaitas – įsigijimo (pasigaminimo) savikaina ar grynąja galimo realizavimo verte, atsižvelgiant į tai, kuri iš jų mažesnė.

Apskaičiuodami atsargų, sunaudotų teikiant paslaugas, ar parduotų atsargų savikainą, Universitetas taiko konkrečių kainų būdą.

Atsargos gali būti nukainojamos iki grynosios galimo realizavimo vertės tam, kad jų balansinė vertė neviršytų būsimos ekonominės naudos ar paslaugų vertės, kurią tikimasi gauti šias atsargas pardavus, išmainius, paskirsčius ar panaudojus. Kai atsargos (taip pat ir nebaigtos vykdyti sutartys)

parduodamos, išmainomos ar perduodamos, jų balansinė vertė pripažįstama sąnaudomis to laikotarpio, kuriuo pripažįstamos atitinkamos pajamos arba suteikiamos viešosios paslaugos. Atsargų sunaudojimas arba pardavimas apskaitoje registruojamas pagal nuolat apskaitomų atsargų būdą, kai buhalterinėje apskaitoje registruojama kiekviena su atsargų sunaudojimu arba pardavimu susijusi operacija.

Prie atsargų priskiriamas neatiduotas naudoti ūkinis inventoriųs. Atiduoto naudoti inventoriaus vertė iš karto įtraukiama į sąnaudas. Naudojamo inventoriaus kiekinė ir vertinė apskaita tvarkoma nebalansinėse sąskaitose.

Finansinis turtas

Universiteto finansinis turtas yra skirstomas ilgalaikį ir trumpalaikį. Ilgalaikiam finansiniam turtui priskiriama: po vienerių metų gautinos sumos; kitas ilgalaikis finansinis turtas. Trumpalaikiam finansiniam turtui priskiriama: per vienerius metus gautinos sumos; pinigai ir jų ekvivalentai; kitas trumpalaikis finansinis turtas.

Gautinos sumos

Gautinos sumos pirminio pripažinimo metu yra įvertinamos įsigijimo savikaina.

Vėliau ilgalaikės gautinos sumos ataskaitose parodomos amortizuota savikaina, o trumpalaikės gautinos sumos ataskaitose parodomos įsigijimo savikaina, atėmus nuvertėjimo nuostolius.

Pinigai

Pinigus sudaro pinigai banko sąskaitose ir kasose. Išskiriamos atskiros sąskaitos skirtingos paskirties lėšoms registruoti apskaitoje (valstybės biudžeto asignavimai, nuosavos lėšos, tikslinės lėšos ir paramos lėšos).

Valstybės biudžeto asignavimų lėšų banko sąskaitoje apskaitomi Universitetui pervesti valstybės biudžeto asignavimai, kurie naudojami pagal Universitete patvirtintas sąmatas.

Nuosavų lėšų banko sąskaitose apskaitomos Universiteto pajamos gautos iš juridinių ir fizinių asmenų už teikiamas paslaugas: už studijų ir mokslo paslaugas, bendrabučių apgyvendinimo paslaugas, patalpų nuomą perduotas knygas, leidybos ir kvalifikacijos kursų rengimo bei kitas paslaugas. Nuosavų lėšų sąskaitose sukauptos lėšos, išskyrus pridėtinės vertės mokestį, naudojamos Universiteto veiklai vykdyti.

Tikslinių lėšų sąskaitose yra apskaitomos tikslinės paskirties lėšos, t.y. iš fizinių ir juridinių asmenų gautos lėšos tam tikriems tikslams vykdyti. Šiose sąskaitose yra apskaitomos tarptautinės mokslo ir studijų programų lėšos, kitos valstybės institucijų tikslinės paskirties lėšos, įmonių stipendijos, rėmėjų parama, bei kitos tikslinės paskirties lėšos.

Universitetas turi Europos Sąjungos finansinės paramos lėšas – tai Europos Sąjungos finansuojamų struktūrinių fondų projektų lėšos. Kiekvienam Europos Sąjungos struktūrinių fondų projektui atidaroma atskira bankinė sąskaita, jei projekto vykdytojas yra universitetas.

Finansavimo sumos

Finansavimo sumos pripažįstamos, kai atitinka 20-ajame VSAFAS „Finansavimo sumos“ nustatytus kriterijus.

Finansavimo sumos – Universiteto iš valstybės ir savivaldybių biudžeto, kitų išteklių fondų, Europos Sąjungos, Lietuvos ir užsienio paramos fondų gauti arba gautini pinigai arba kitas turtas, skirtas Universiteto tikslams ir programoms įgyvendinti. Finansavimo sumos apima ir Universiteto gautus arba gautinus pinigus ir kitą turtą pavedimams vykdyti, kitas lėšas Universiteto išlaidoms dengti ir paramos būdu gautą turtą.

Universiteto gautos (gautinos) finansavimo sumos pagal paskirtį skirstomos į:

1. finansavimo sumas nepiniginiam turtui įsigyti;
2. finansavimo sumas kitoms išlaidoms kompensuoti.

Finansavimo sumos nepiniginiam turtui įsigyti yra gaunamos kaip nemokamai gautas ilgalaikis turtas arba atsargos, įskaitant paramą, arba kaip pinigai, skirti įsigyti ilgalaikį arba trumpalaikį nepiniginį turtą.

Finansavimo sumos kitoms išlaidoms dengti yra skirtos ataskaitinio laikotarpio išlaidoms kompensuoti. Taip pat finansavimo sumomis, skirtomis kitoms išlaidoms kompensuoti, yra laikomos visos likusios finansavimo sumos, nepriskiriamos nepiniginiam turtui įsigyti.

Gautos (gautinos) ir panaudotos finansavimo sumos arba jų dalis pripažįstamos finansavimo pajamomis tais laikotarpiais, kuriais patiriamos su finansavimo sumomis susijusios sąnaudos.

Gautos ir perduotos kitiems viešojo sektoriaus subjektams finansavimo sumos, Universiteto sąnaudomis nepripažįstamos. Perdavus finansavimo sumas kitiems VSS subjektams, mažinamos gautos finansavimo sumos.

Gautos ir perduotos privataus sektoriaus subjektams finansavimo sumos, įskaitant suteiktas subsidijas, registruojamos kaip Universiteto sąnaudos, kartu pripažįstant finansavimo, kuris buvo skirtas šiam tikslui, pajamas.

Universiteto apskaitoje finansavimo sąnaudomis perduotos sumos pripažįstamos tik tuomet, kai Universitetas kitiems viešojo sektoriaus subjektams perduoda savo uždirbtų pajamų lėšas.

Pajamos

Pajamos Universitete skirstomos į pagrindinės veiklos, kitos veiklos ir finansinės – investicinės veiklos pajamas. Prie pagrindinės veiklos pajamų priskiriamos pajamos, gaunamos už universitetines studijas, už mokslinius tyrimus ir eksperimentinę plėtrą, tęstinį mokymą, leidybą ir kitas teikiamas paslaugas, išskyrus tas, kurios priskiriamos kitai veiklai.

Pajamų apskaitai taikomas kaupimo principas. Finansavimo pajamos pripažįstamos tuo pačiu

laikotarpiu, kai yra patiriamos su šiomis pajamomis susijusios sąnaudos. Registruojant visas su finansavimo pajamų pripažinimu susijusias operacijas, būtina nurodyti, kokios valstybės funkcijos ir kurios programos ir priemonės vykdymui buvo pripažintos finansavimo pajamos, panaudojant detalizuojančius požymius.

Pajamos, išskyrus finansavimo pajamas, pripažįstamos, kai tikėtina, jog Universitetas gaus su sandoriu susijusią ekonominę naudą, kai galima patikimai įvertinti pajamų sumą ir kai Universitetas gali patikimai įvertinti su pajamų uždirbimu susijusias sąnaudas. Pardavimų ir paslaugų pajamos registruojamos, atėmus PVM ir suteiktas nuolaidas.

Pajamos registruojamos apskaitoje ir rodomos finansinėse ataskaitose tą ataskaitinį laikotarpį, kurį yra uždirbamos, t.y. kurį suteikiamos viešosios paslaugos, atliekami darbai, parduodamos prekės ar kt., nepriklausomai nuo pinigų gavimo momento.

Sąnaudos

Sąnaudos Universitete skirstomos į pagrindinės veiklos, kitos veiklos ir finansinės – investicinės veiklos sąnaudas. Sąnaudos apskaitoje pripažįstamos vadovaujantis kaupimo ir palyginamumo principais tuo ataskaitiniu laikotarpiu, kai uždirbamos su jomis susijusios pajamos, neatsižvelgiant į pinigų išleidimo laiką. Tais atvejais, kai per ataskaitinį laikotarpį padarytų išlaidų neįmanoma tiesiogiai susieti su konkrečių pajamų uždirbimu ir jos neduos ekonominės naudos ateinančiais ataskaitiniais laikotarpiais, šios išlaidos pripažįstamos sąnaudomis tą patį laikotarpį, kada buvo patirtos.

Sąnaudų dydis įvertinamas sumokėta arba mokėtina pinigų arba jų ekvivalentų suma. Tais atvejais, kai numatytas ilgas atsiskaitymo laikotarpis ir palūkanos nėra išskirtos iš bendros mokėtinios sumos, sąnaudų dydis įvertinamas diskontuojant atsiskaitymo sumą taikant rinkos palūkanų normą.

Sandoriai užsienio valiuta

Sandoriai užsienio valiuta pirminio pripažinimo metu registruojami apskaitoje pagal sandorio dieną galiojusį Europos Centrinio Banko paskelbtu orientacinį euro ir užsienio valiutos santykį. Pelnas ir nuostoliai iš sandorių užsienio valiuta bei iš užsienio valiuta išreikšto turto ir įsipareigojimų likučių perkainojimo dieną yra registruojami finansinės ir investicinės veiklos pajamų ar sąnaudų sąskaitose.

Valiutinių straipsnių likučiai perkainojami pagal ataskaitinio laikotarpio pabaigos Europos Centrinio Banko paskelbtu orientacinį euro ir užsienio valiutos santykį.

Turto nuvertėjimas

Nuostoliai dėl turto nuvertėjimo apskaitoje pripažįstami pagal nuvertėjimo požymius. Sudarydamas finansinių ataskaitų rinkinį, Universitetas nustato, ar yra turto nuvertėjimo požymių. Jeigu yra vidinių ar išorinių nuvertėjimo požymių, Universitetas nustato turto atsiperkamąją vertę ir palygina ją su turto balansine verte.

Nuostoliai dėl turto nuvertėjimo apskaitoje registruojami apskaičiuotų nuostolių suma mažinant turto balansinę vertę bei ta pačia suma registruojant ataskaitinio laikotarpio pagrindinės arba kitos veiklos sąnaudas.

Turto nuvertėjimas nėra tolygus turto nurašymui. Turto nuvertėjimo atveju yra mažinama turto vieneto balansinė vertė, tačiau išsaugoma informacija apie turto įsigijimo savikainą, t. y. turto vieneto įsigijimo savikaina apskaitoje lieka tokia pati kaip iki nuvertėjimo nustatymo, o nuvertėjimas registruojamas atskiroje sąskaitoje. Turto nuvertėjimas apskaitoje yra registruojamas ne didesne verte nei turto balansinė vertė.

Kai vėliau, pasikeitus aplinkybėms, atstatoma anksčiau pripažinta turto nuvertėjimo suma, turto balansinė vertė po nuvertėjimo atstatymo negali viršyti jo balansinės vertės, kuri būtų buvusi, jeigu turto nuvertėjimas nebūtų buvęs pripažintas.

Pripažinus ilgalaikio materialiojo ar nematerialiojo turto nuvertėjimo nuostolį, perskaičiuojamos būsimiesiems ataskaitiniams laikotarpiais tenkančios turto nusidėvėjimo (amortizacijos) sumos, kad turto nudėvimoji (amortizuojamoji) vertė po nuvertėjimo būtų tolygiai paskirstyta per visą likusį jo naudingo tarnavimo laiką, t. y. nuvertėjimo suma nudėvima per likusį naudingo tarnavimo laiką, mažinant nusidėvėjimo sąnaudas.

III. PASTABOS

1. Pastaba. Ilgalaikis nematerialusis turtas.

Ilgalaikio nematerialiojo turto (toliau – INT) balansinės vertės pasikeitimas per 2019 metus atvaizduotas priede Nr. 1.

Ataskaitinio laikotarpio finansinėse ataskaitose atvaizduota INT balansinė vertė 2019 metų pabaigai 312 959,45 Eur. Palyginus su 2018-12-31 verte – 225 193,46 Eur, padidėjimas sudaro 87 765,99 Eur. INT sudaro programinė įranga ir jos licencijos, patentai ir kitos licencijos, kitas nematerialusis turtas (elektroninės knygos, intelektiniai vaizdo filmai, topografinės nuotraukos) ir išankstiniai apmokėjimai. Elektroninės knygos yra VGTU kūriniai, kurie patalpinti į elektroninių knygų platformą. Universitetas parduoda prieigą kitiems vartotojams. Šios knygos nėra VGTU bibliotekos fondas.

Per 2019 metus universitetas įsigijo programinės įrangos ir licencijų 127 933,41 Eur (2018 metais – 214 182,07 Eur) sumai. 2019 metais buvo įsigyta patentų ir kitų licencijų 30 008,09 Eur (2018 metais – 22 445,39 Eur) ir kito nematerialaus turto 23 888,47 Eur (2018 metais – 6 129,01 Eur) sumai. Iš fizinio asmens neatlygintinai gavome INT 5 000,00 Eur sumai.

Per 2019 metus nurašyta 246 091,96 Eur (įsigijimo savikaina) nereikalingo, netinkamo naudoti INT. Visas nurašytas INT amortizuotas.

2019 metais atlikti INT pergrupavimai. 411,04 Eur suma iš atsargų perduota į kitą nematerialų turta (elektroninės knygos), 107 518,00 Eur suma – iš gamybos į programinę įrangą pergrupuota sukurta dokumentų valdymo sistema. Kiti pergrupavimai atlikti tarp INT kategorijų.

Per ataskaitinį laikotarpį apskaičiuota 282 975,87 Eur (2018 metais – 253 037,28 Eur) amortizacijos suma, kuri įtraukta į pagrindinės veiklos sąnaudas.

Universitetas savo veikloje naudoja INT, kuris yra visiškai amortizuotas, tačiau tinkamas universiteto veiklai. Tokio turto įsigijimo vertė 2019-12-31 sudarė 1 982 029,68 Eur. Tai programinė įranga, kurios įsigijimo savikaina 1 160 900,99 Eur, patentai ir kitos licencijos –134 344,05 Eur, kitas nematerialus turtas – 686 784,64 Eur.

Priėmus LRV nutarimą dėl valstybės turto investavimo 2011 metais buvo atliktas nepriklausomas turto vertinimas. Šiuo metu universitete yra naudojamas nuvertintas INT, kurio nuvertėjimo suma ataskaitinio laikotarpio pabaigoje buvo 277 597,65 Eur.

Nebalansinėse sąskaitose apskaitytas INT:

- išsinuomos programinės įrangos vertė – 45 539,02 Eur.
- pagal panaudos sutartį gautos programinės įrangos vertė – 165 306,63 Eur.

2. Pastaba. Ilgalaikis materialusis turtas.

Ilgalaikio materialiojo turto (toliau – IMT) balansinės vertės pasikeitimas per 2019 metus atvaizduotas priede Nr. 2.

Ataskaitinio laikotarpio ataskaitose atvaizduota IMT likutinė vertė buvo 50 783 944,35 Eur (2018-12-31 – 52 241 880,97 Eur), t.y. 1 457 936,62 Eur suma mažesnė nei 2018 metų pabaigai.

2019 metais universitetas pirko IMT, kurio įsigijimo vertė 765 386,78 Eur. Per ataskaitinį laikotarpį universitetas įsigijo mašinų ir įrengimų 179 617,93 Eur (2018 metais –187 517,66 Eur) sumai. Įsigytų mašinų ir įrengimų savikainos didžiąją dalį sudarė laboratorinė įranga, skirta plėsti mokslo ir studijų bazę. 2019 m. baldų ir biuro įrangos įsigyta 275 787,68 Eur sumai įsigijimo savikaina (2018 metais – 474 421,88 Eur), iš jų kompiuterinės ir kitos įrangos – 261 935,78 Eur (2018 metais – 411 929,52 Eur) sumai, organizacinės technikos – 13 851,90 Eur (2018 metais – 14 195,24 Eur) sumai, baldų ir kitos biuro įrangos einamaisiais metais nepirkome (2018 metais – 48 297,12 Eur) sumai. 2019 metais universitetas įsigijo infrastruktūros ir kitų statinių, kurių vertė 910,73 Eur, transporto priemonių 38 853,86 ir kito IMT 11 779,69 Eur sumai.

Universitetas gavo neatlygintinai IMT 16 064,11 Eur sumai. 2 408,21 Eur sumą sudaro mašinos ir įrengimai, 7 742,76 Eur sumą baldai ir biuro įranga. Knygos, kurios nemokamai gautos iš kitų įstaigų ir fizinių asmenų įtrauktos į bibliotekos fondus. Jų įsigijimo savikaina 5 913,14 Eur.

Universiteto apskaitoje registruota 440 620,57 Eur nebaigtos statybos suma, kurią sudaro techniniai projektai Elektronikos, Mechanikos ir Transporto inžinerijos fakultetų perkėlimui į Saulėtekio studentų miestelį ir kiti smulkūs objektai.

2019 metais iš atsargų į IMT perkelta 106 611,38 Eur suma, iš kurių 66 774,44 Eur vertė knygų, kurios didina bibliotekos fondus. Vadovaujantis VSAFAS nuostatomis, iš ilgalaikio turto į atsargas 2019 metais pergrupavome IMT, kuri komisija pripažino nereikalingu, netinkamu naudoti ir nusprendė parduoti aukcione. Tokio turto įsigijimo vertė 251 890,87 Eur. Kiti IMT pergrupavimai atlikti tarp turto kategorijų.

Per ataskaitinį laikotarpį apskaičiuota 2 392 682,63 Eur (2018 m. – 2 713 575,25 Eur) nusidėvėjimo suma. 2 381 401,61 Eur suma įtraukta į pagrindinės veiklos sąnaudas, 11 281,02 Eur suma įtraukta į kitos veiklos sąnaudas.

2019 m. universitetas nurašė IMT, kurio įsigijimo vertė 97 902,41 Eur. Lietuvos Respublikos švietimo, mokslo ir sporto ministerija 2019 m. sausio 3 d. raštu Nr. SR- pripažino pastatus ir kitus statinius, esančius Kyviškių k. Vilniaus rajone ir Aukštadvario k. Trakų rajone, kurių įsigijimo savikaina 84 892,55 Eur netinkamais (negalimais) naudoti pagal paskirtį dėl avarinės būklės ir leido juos nurašyti. Kitas nurašytas turtas 13 009,86 Eur įsigijimo verte yra bibliotekos fondai, kuriems nusidėvėjimas neskaičiuojamas bei baldai, kuriuos netikslinga parduoti aukcionų metu. Baldai iš karto buvo utilizuoti. Kadangi turtas ne pilnai nudėvėtas, apskaitoje parodytos pagrindinės veiklos ilgalaikio turto nurašymo sąnaudos (46 702,21 Eur).

Priėmus LRV nutarimą dėl valstybės turto investavimo 2011 metais buvo atliktas nepriklausomas turto vertinimas. Šiuo metu universitete yra naudojamas nuvertintas turtas, kurio sukaupta nuvertėjimo suma 2019-12-31 sudarė 1 996 408,15 Eur.

Universitetas pagal panaudos sutartis yra perdavęs 23 ilgalaikio turto vienetus, kurie 2019-12-31 yra pilnai nusidėvėję.

Universitetas patikėjimo teise valdo nekilnojamą kultūros vertybę – pastatų kompleksą, esantį adresu Trakų g. 1/26, Vilniuje. Šie pastatai apskaityti tikraja verte, kuri nustatyta remiantis draudžiamąja verte. 2018 m. gegužės 24 d. AB „Lietuvos draudimas“ ir universitetas sudarė draudimo paslaugų teikimo sutartį Nr. 18-482M193, kuria remiantis šių pastatų komplekso draudžiamoji vertė padidėjo 957 653,15 Eur. Ataskaitinio laikotarpio pabaigai draudžiamoji vertė yra 7 336 565,92 Eur. Universitetas savo veikloje naudoja kilnojamąją kultūros vertybę vitražą „Šventinė siuita“, kurios vertė 144 810,01 Eur.

Universitetas savo veikloje naudoja IMT, kuris yra visiškai nusidėvėjęs, tačiau tinkamas universiteto veiklai. Tokio turto įsigijimo vertė 2019-12-31 sudarė 20 804 135,68 Eur (2018 metais – 13 840 396,38 Eur) įsigijimo savikaina, iš jų: 611 140,73 Eur (2018 metais – 639 491,26 Eur) suma pastatai, infrastruktūros ir kiti inžineriniai statiniai, 1 516 589,30 Eur (2018 metais – 1 533 576,19 Eur) – lėktuvai ir kitos transporto priemonės, 5 444 474,29 Eur (2018 metais – 4 929 035,37 Eur) – kompiuterinė ir organizacinė įranga, 12 991 282,45 Eur (2018 metais – 6 264 012,27 Eur) – mašinos, įrenginiai ir laboratorinė įranga, 240 648,91 Eur (2018 metais – 474 281,29 Eur) – kitas įvairus turtas.

Nebalansinėse sąskaitose ilgalaikio materialaus turto kontrolės tikslais apskaitomas IMT:

- išsinuomotų statinių vertė – 112 902,86 Eur, gamybos mašinų ir įrengimų vertė – 158 900,00 Eur, kompiuterinės ir organizacinės technikos vertė – 18 002,60 Eur, kitos įrangos vertė – 42 866,66 Eur, bibliotekos fondų vertė – 1 036,84 Eur ir išsinuomos žemės vertė – 3 686,57 Eur..

- pagal panaudos sutartį gautos žemės vertė – 10 859 530,32 Eur, matavimo ir reguliavimo prietaisų bei įrengimų vertė – 114 338,72 Eur, scenos ir meno priemonių vertė – 28 505,59 Eur, kompiuterinės technikos vertė – 16 153,54 Eur, organizacinės įrangos vertė – 2 198,27 Eur, baldų ir biuro įrangos vertė – 166,53 Eur, kitos įrangos vertė – 293 968,55.

IMT, kurio kontrolę riboja sutartys ar teisės aktai, užstatyto kaip įsipareigojimų įvykdymo garantija ar nenaudojamo veikloje, Universitetas neturi.

3. Pastaba. Ilgalaikis finansinis turtas.

Informacija apie ilgalaikį finansinį turtą pateikta prieduose Nr. 3, 4, 9.

Šiame straipsnyje registruojami universiteto įnašai į viešųjų įstaigų kapitalą. Pasikeitus Viešojo sektoriaus atskaitomybės įstatymui, investicijos į viešųjų įstaigų „VGTU Kokybės vadybos centras“ (100 proc.) ir „Saulėtekio slėnio mokslo ir technologijų parkas“ (24 proc) apskaitomos taikant savikainos metodą, o investicijos į VšĮ „Visorių informacinių technologijų parkas“ (7,69 proc.), VšĮ „Kultūros paveldo akademija“ (14,29 proc.) taikant nuosavybės metodą.

Universitetas su UAB „Viešųjų investicijų plėtros agentūra“ yra pasirašę keturių bendrabučių atnaujinimo (modernizavimo) paskolų sutartis. Atnaujintas (modernizuotas) buvo visas bendrabučio pastatas, nors dalis jų ploto priklauso privatiems asmenims. Dėl šios priežasties su patalpų savininkais buvo sudarytos ilgalaikės sutartys pagal kurias savininkai įsipareigoja pagal grafiką gražinti universitetui išlaidų dalį, tenkančią butui ir sumokėti palūkanas. Tokių ilgalaikių paskolų suma 2019-12-31 sudarė 28 151,93 Eur (2018-12-31 – 31 056,42 Eur).

Universitetas apskaitoje prie kitų ilgalaikių gautinų sumų registruoja sutarčių įvykdymo užtikrinimo garantus, laimėjus viešųjų pirkimų konkursus. 2018-12-31 šių deponuotų sumų likutis 80 620,23 Eur (2018-12-31 – 60 622,23 Eur). Šios sumos deponuotos iki 2023 metų gruodžio mėn.

4. Pastaba. Atsargos.

Informacija apie atsargų pasikeitimą 2019 metais pateikta priede Nr. 5.

Atsargų straipsnyje atvaizduota atsargų vertė ataskaitinio laikotarpio pabaigoje iš viso buvo 384 910,56 Eur (2018-12-31 – 955 058,42 Eur). Sumažėjo 570 147,86 Eur suma. 2019 metais universitetas pirkė atsargų 1 166 888,52 Eur (2018 metais – 1 382 468,78 Eur) sumai ir 516,78 Eur (2018 metais – 498,84 Eur) sumai gavo nemokamai.

2019 m. universitete atsargų sumažėjo 1 959 368,24 Eur sumai, iš kurių 332 399,05 Eur sumai parduota ir 2 036,95 Eur sumai perduota kitiems subjektams. 2019 metais 107 022,42 Eur suma atsargos sumažėjo dėl jų pergrupavimo į ilgalaikį turtą. Tai universiteto nupirktos ar išleistos knygos, kurios apskaitomos bibliotekoje kaip bibliotekos fondai (66 774,44 Eur), elektroninės knygos (411,04 Eur) ir kitos atsargos. Iš ilgalaikio materialaus turto grupės pergrupuota 251 890,87 Eur suma

pilnai nudėvėto ilgalaikio turto, pripažinto nereikalingu, netinkamu naudoti, kurį nuspręsta parduoti aukcione, įsigijimo savikaina. Kiti pergrupavimai atlikti tarp atsargų kategorijų.

Vadovaujantis universitete patvirtinta tvarka, ilgalaikis materialus turtas, pripažintas netinkamu, negalimu naudoti, parduodamas aukcionuose, o keliuose aukcionuose neparduotas turtas – utilizuojamas. Tokio turto 2019 metais nurašyta 12 370,25 Eur sumai įsigijimo savikaina.

2011 m. priėmus LRV nutarimą dėl valstybės turto investavimo, nepriklausomi turto vertintojai įvertino ir atsargas. Šiuo metu apskaitoje yra atsargų, kurių nuvertėjimo suma 20 355,01 Eur. Didžiąją dalį sudaro universiteto išleistos knygos, skirtos pardavimui ir iki 2019-12-31 d. neparduotos.

Ūkinis inventorių, kuris atiduotas naudoti, numeruoti blankai apskaitomi nebalansinėse sąskaitose. Universitetas nebalansinėse sąskaitose atsargas ir ūkinį inventorių apskaito kiekiu ir vertine išraiškomis. Ūkinio inventoriaus vertė 2019-12-31 d. – 4 602 573,89 Eur (2018-12-31 – 4 639 031,56 Eur), numeruotų blankų – 13 754,28 Eur (2018-12-31 – 9 329,56 Eur). Ūkinio inventoriaus, apskaitomo nebalansinėse sąskaitose didžiąją dalį sudaro baldai iki 500 Eur – 2 098 635,85 Eur (2018-12-31 – 2 105 638,15 Eur) ir smulki laboratorinė įranga – 1 385 533,35 Eur (2018-12-31 – 1 414 346,15 Eur).

5. Pastaba. Išankstiniai apmokėjimai.

Informacija apie išankstinius apmokėjimus pateikta priede Nr. 6.

Ataskaitinio laikotarpio pabaigai išankstinių mokėjimų likutis buvo 62 642,82 Eur (2018-12-31 – 68 104,81 Eur). Išankstinių apmokėjimų suma sumažėjo 5 461,99 Eur.

Avansinių mokėjimų 15 564,13 Eur suma skirta knygoms ir kitoms prekėms įsigyti, 17 743,52 Eur – einamųjų metų sutarčių įvykdymo užtikrinimo garantai, laimėjus viešųjų pirkimų konkursus, 12 114,15 Eur – kiti išankstiniai mokėjimai paslaugoms įsigyti. 17 221,02 Eur sumą sudaro ateinančių laikotarpių sąnaudos.

6. Pastaba. Gautinos sumos.

Informacija apie per vienerius metus gautinas sumas pateikta prieduose Nr. 7 – 9.

Suteiktų ilgalaikių paskolų (informacija apie skolos atsiradimo priežastis pateikta prie pastabos Nr. 3) einamųjų metų dalies likutis 2019-12-31 sudaro 2 904,49 Eur (2018-12-31 – 2 722,26 Eur).

Per vienus metus gautinų sumų likutis 2019-12-31 – 4 344 937,47 Eur (2018-12-31 – 4 174 920,69 Eur). Per vienerius metus gautinų sumų padidėjo 170 016,78 Eur.

Gautinos sumos už turto naudojimą, parduotas prekes, turta, paslaugas sudaro 700 193,01 Eur suma (2018-12-31 – 768 837,77 Eur). Jas sudaro gautinos sumos:

- už studijas – 98 605,90 Eur (2018-12-31 – 88 160,75 Eur);
- už mokslo tyrimo darbus – 287 526,74 Eur (2018-12-31 – 367 799,31 Eur);
- už parduotas prekes – 22 355,63 Eur (2018-12-31 – 22 520,74 Eur);

- už turto nuomą – 9 462,85 Eur (2018-12-31 – 9 047,83 Eur);
- už pragyvenimą bendrabučiuose – 89 218,15 Eur (2018-12-31 – 64 839,76 Eur);
- už kitas įvairias paslaugas – 193 023,74 Eur (2018-12-31 – 216 469,38 Eur).

Sukauptos gautinas sumas sudaro 3 595 591,12 Eur (2018-12-31 – 3 261 843,01 Eur). Sukauptas gautinas sumas iš biudžeto sudaro 2 996 910 Eur (2018-12-31 – 2 686 300,00 Eur). Tai sukauptos atostoginių išmokos (už nepanaudotas kasmetinių atostogų dienas) ir socialinio draudimo įmokos. Ši suma padidėjo dėl pedagoginiam personalui išaugusio darbo užmokesčio. Kitas sukauptas gautinas sumas sudaro sukauptos finansavimo pajamos iš tikslinių lėšų (ES, kitų šaltinių finansavimas).

Kitas gautinas sumas sudaro 47 563,70 Eur (2018-12-31 – 144 239,91 Eur). Jas sudaro gautinos sumos:

- iš atskaitingų asmenų – 2 628,39 Eur (2018-12-31 – 18 664,10 Eur);
- iš darbuotojų – 4 846,44 Eur (2018-12-31 – 8 264,76 Eur);
- kompensacinis atlyginimas pagal LR autorių teisių ir gretutinių teisių įstatymą – 214,22 Eur (2018-12-31 – 1 048,48 Eur);
- kitos įvairios gautinos sumos – 39 874,65 Eur (2018-12-31 – 116 262,57 Eur).

Gautinų sumų nuvertėjimas ataskaitinio laikotarpio pabaigoje 229 495,92 Eur (2018-12-31 – 188 105,62 Eur). Nuvertėjimas paskaičiuotas nustačius pradelstus mokėjimo terminus už universiteto padalinių suteiktas paslaugas, turto naudojimą.

7. Pastaba. Trumpalaikės investicijos.

Universitetas 2019 m. rugsėjo mėnesį banke padėjo terminuotą indėlį 999 999,00 Eur sumai trumpesniai nei einamųjų metų laikotarpiui.

8. Pastaba. Pinigai ir pinigų ekvivalentai.

Informacija apie pinigus ir pinigų ekvivalentus pateikta priede Nr. 10.

Pinigus sudaro pinigai gauti iš valstybės biudžeto, Lietuvos ir užsienio šalių fizinių bei juridinių asmenų eurai ir valiuta. Vilniaus Gedimino technikos universiteto bankų sąskaitose 2019-12-31 buvo 9 784 659,27 Eur (2018-12-31 – 8 521 691,90 Eur). Dėl AB „Snoro“ banko bankroto paskaičiuotas įšaldytų banke pinigų nuvertėjimas (120 310,11 Eur).

Apskaitoje registruoti piniginiai dokumentai, kurių vertė metų pabaigai 60,00 Eur. Tai IFLA mokėjimų kortelės, kuriomis atsiskaitome už bibliotekų fondų mainus su užsienio bibliotekomis. Šias mokėjimų korteles galima grąžinti ir gauti pinigus.

2019-12-31 liko pinigų kelyje 214,00 Eur suma. Šios lėšos į universiteto atsiskaitomąją sąskaitą įskaitytos 2020 m. sausio 2 d.

9. Pastaba. Finansavimo sumos.

Universiteto finansavimo sumos pagal šaltinius, tikslinę paskirtį ir jų pokyčius per ataskaitinį laikotarpį pateikta priede Nr. 11. Finansavimo sumų likučiai pateikti priede Nr. 12.

Finansavimo sumų likutis ataskaitinio laikotarpio pabaigai 31 298 583,75 Eur (2018-12-31 – 33 863 353,65 Eur).

Universitetas 2019 metais gavo 33 706 212,69 Eur (2018 metais – 32 212 782,25 Eur) finansavimo pinigais. Didžiausią gauto finansavimo dalį sudaro valstybės biudžeto asignavimai finansuojamoms programoms įgyvendinti – 27 923 725,63 Eur (2018 metais – 24 704 090,00 Eur). Kitą iš valstybės biudžeto finansavimo dalį sudaro gautas tikslinis finansavimas įvairiems projektams, sutartims su LR Švietimo, mokslo ir sporto ministerija, Lietuvos mokslo taryba ir kitais viešojo sektoriaus subjektais vykdyti. 2019 m. universitetas gavo 5 000,00 Eur finansavimą iš Vilniaus m. savivaldybės biudžeto kūrybinių dirbtuvių projektams įgyvendinti.

Iš Europos Sąjungos, užsienio valstybių ir kitų viešojo sektoriaus subjektų gautas finansavimas pinigais sudaro, 4 807 479,44 Eur. 2019 m. ES projektams finansuoti iš kitų viešojo sektoriaus subjektų gavome 3 776 189,71 Eur sumą, kitą finansavimo sumą gavome tiesiogiai iš ES institucijų ar kitų organizacijų. Finansavimą iš kitų šaltinių sudaro parama universitetui ir kitų įstaigų pervestos lėšos tikslams įgyvendinti. Universitetas per ataskaitinius finansinius metus gavo paramos, kaip ji apibrėžta Lietuvos Respublikos labdaros ir paramos įstatyme ir ją naudojo įvairiems tikslams:

1. Parama pinigais

| Paramos tekėjas | Paramos vertė, Eur | Paramos panaudojimas |
|---|--------------------|--|
| UAB „Paroc“ | 4 085,24 | Studentams išmokėtos stipendijos |
| UAB „Cognizant Technology Solution Lithuania“ | 2 800,00 | Išmokėti prizai Lietuvos studentų programavimo olimpiados nugalėtojams |
| AB „Swedbank“ | 3 000,00 | Išmokėti prizai finansų olimpiados nugalėtojams, prekėms, reklamai |
| UAB „Nasdaq Vilnius Services“ | 3 000,00 | Išmokėti prizai finansų olimpiados nugalėtojams, prekėms, reklamai |
| UAB „Esemda“ | 4 100,00 | Studentams išmokėtos stipendijos |
| UAB „Thermo Fisher Scientific Baltics“ | 3 888,00 | Studentams išmokėtos stipendijos |
| UAB „Būsto projektai“ | 2 600,00 | Studentams išmokėtos stipendijos |
| Kita smulki parama | 24 629,82 | Įvairiems kitiems tikslams (įrangai, atsargoms, paslaugoms įsigyti) |
| Iš viso: | 48 103,06 | |

2. Parama turtu ir paslaugomis

| Paramos tekėjas | Paramos vertė, Eur | Paramos objektas |
|------------------------|--------------------|---|
| UAB „Raseinių statyba“ | 3 000,00 | Įvairūs prietaisai ir įrengimai |
| UAB „Pažangi statyba“ | 9 058,19 | Firma suremontavo bendrabučio laiptinę |
| Kita smulki parama | 6 313,65 | Kitos įvairios prekės ir atliktos paslaugos |
| Iš viso: | 18 371,84 | |

Universiteto apskaitoje atvaizduota 21 580,89 Eur turtu gauto finansavimo suma. 2 854,39 Eur gauto finansavimo turtu sudaro kito VSS perduotas turtas, parama turtu ir kitų subjektų, privačių asmenų perduotos atsargos (knygos).

2019 metais 1 136 115,35 Eur (2018 metais – 274 247,05 Eur) gauto finansavimo universitetas perdavė kitiems viešojo sektoriaus subjektams turtu ir pinigais. Vadovaujantis LR Vyriausybės 2019 m. sausio 9 d. nutarimu Nr. 8 „Dėl valstybės turto investavimo ir viešosios įstaigos Vilniaus Gedimino technikos universiteto savininko kapitalo didinimo“ perduota LR Švietimo, mokslo ir sporto ministerijai investuotų pastatų likutinė vertė 954 675,23 Eur. 319 390,85 Eur (2018 metais –269 787,63 Eur) sumą gauto finansavimo universitetas perdavė ne viešojo sektoriaus subjektams ir apskaitoje parodė kitų subjektų finansavimo sąnaudas.

Universitetas 2019 metais finansavimo sumas pergrupavo pagal tikslinę paskirtį (iš gauto finansavimo kitoms išlaidoms kompensuoti į finansavimą nepiniginiam turtui įsigyti).

10. Pastaba. Ilgalaikiai įsipareigojimai.

Universiteto ilgalaikių įsipareigojimų informacija pateikta prieduose Nr. 13-15.

Ilgalaikius finansinius įsipareigojimus sudaro paskola, 2013-2014 metais gauta iš UAB „Viešųjų investicijų plėtros agentūros“ bendrabučių atnaujinimui (modernizavimui). Ilgalaikių įsipareigojimų likutis 2019-12-31 d. – 2 637 553,71 Eur (2018-12-31 – 2 797 632,48 Eur). Pagal pasirašytą paskolos sutartį paskolos grąžinimas pradėtas 2016 m. pirmą ketvirtį (einamųjų metų grąžintina suma atvaizduota prie trumpalaikių įsipareigojimų). Paskola bus grąžinama dalinėmis mėnesinėmis įmokomis iki 2034 m. birželio mėnesio.

11. Pastaba. Trumpalaikiai įsipareigojimai.

Informacija apie kai kurias trumpalaikes mokėtinas sumas pateikta priede Nr.14, 16, 17.

Trumpalaikiai įsipareigojimai 2019-12-31 sudarė 5 817 884,87 Eur sumą (2018-12-31 – 5 196 098,87 Eur).

2016 m. pradėjome mokėti ilgalaikę paskolą pagal bendrabučių atnaujinimo (modernizavimo) programą. Einamųjų metų skolos likutis 2019-12-31 sudarė 160 078,77 Eur.

Tiekėjams mokėtinų sumų likutis laikotarpio pabaigoje 360 681,29 Eur (2018-12-31 - 451 059,92 Eur). Skola sumažėjo 90 378,63 Eur suma. Mokėtinos sumos tiekėjams:

| Aprašymas | 2019-12-31 | 2018-12-31 |
|--|------------|------------|
| už šildymą | 90 883,81 | 121 574,63 |
| už elektros energiją | 56 747,90 | 60 444,90 |
| už vandentiekį ir kanalizaciją | 12 362,45 | 15 036,55 |
| už bendrabučių administravimą | 35 768,81 | 34 727,00 |
| už patalpų valymą ir apsaugą | 1 164,22 | 51 445,31 |
| už programinę įrangą, licencijas ir kitą nematerialų turtą | 0 | 59 432,35 |

| Aprašymas | 2019-12-31 | 2018-12-31 |
|---|------------|------------|
| už laboratorinę įrangą | 0 | 38 496,15 |
| už kompiuterius ir kitą ilgalaikį materialų turtą | 14 701,50 | 23 399,46 |
| už spaudinius | 9 896,95 | - |
| už kūrą automobiliams | 5 538,47 | 3 570,09 |
| už einamojo remonto darbus | 10 862,82 | - |
| už informacinių technologijų prekes ir paslaugas | 63 181,72 | |
| už kitas įvairias prekes ir paslaugas | 59 572,64 | 41 640,44 |
| už subrangos darbus | | 1 293,04 |

Su darbo santykiais susiję įsipareigojimai – 2 800,12 Eur (2018-12-31 – 8 856,67 Eur). Tai darbuotojams neišmokėtas darbo užmokestis ir gyventojų pajamų mokesčio ir socialinio draudimo įmokos.

Metų pabaigai liko neišmokėta 15 909,76 Eur (2018-12-31 – 32 902,77 Eur) suma stipendijų studentams, kurie nepateikė asmeninių atsiskaitomųjų sąskaitų.

Sukauptų mokėtinų sumų metų pabaigai 4 252 986,42 Eur (2018-12-31 – 3 630 510,29 Eur) suma, iš kurių 3 924 639,00 Eur sumą sudaro mokėtinas atostogų rezervas ir nuo jo paskaičiuotos socialinio draudimo įmokos.

Kitus trumpalaikius įsipareigojimus 1 024 293,91 Eur (2018-12-31 – 917 183,69 Eur) sudaro gauti išankstiniai mokėjimai už paslaugas, sukauptos ateinančių laikotarpių pajamos ir mokėtini mokesčiai (pridėtinės vertės mokestis už gruodžio mėn.).

12. Pastaba. Grynasis turtas.

Ataskaitinio laikotarpio pabaigoje universiteto grynasis turtas sudarė 26 875 230,15 Eur (2018 metų – 25 905 466,89 Eur). Grynasis turtas padidėjo 969 763,26 Eur suma.

Dalininkų kapitalas per metus išaugo 4 980 900,00 Eur suma. LR Vyriausybė 2019 m. sausio 9 d. nutarimu Nr. 8 „Dėl valstybės turto investavimo ir viešosios įstaigos Vilniaus Gedimino technikos universiteto savininko kapitalo didinimo“ nutarė, kad valstybei nuosavybės teise priklausantis ir viešosios įstaigos Vilniaus Gedimino technikos universiteto pagal valstybės turto patikėjimo sutartį valdomas nekilnojamas turtas investuojamas, didinant viešosios įstaigos Vilniaus Gedimino technikos universiteto savininko kapitalą.

Tikrosios vertės rezervas nepakito.

Pasikeitus Viešojo sektoriaus atskaitomybės įstatymui, atsižvelgiant į tai, kad finansinėse ataskaitose investicijos į VSS rodomos taikant savikainos metodą, nurašyta 569 880,53 Eur sukaupta nuosavybės metodo įtakos suma.

Investavus nekilnojamą turtą ir didinant dalininko kapitalą 4 026 224,77 Eur buvo apskaityta sukauptame einamųjų metų perviršyje ar deficite. Todėl šia suma skiriasi Veiklos rezultatų ataskaitos ir Finansinės būklės ataskaitos galutinis rezultatas.

13. Pastaba. Pagrindinės veiklos kitos pajamos.

Informacija apie pagrindinės veiklos kitas pajamas pateikta priede Nr. 18.

Pagrindinės veiklos kitos pajamos 2019 metais sudarė 7 784 205,23 Eur (2018 metais – 8 288 985,98 Eur), iš jų:

- už studijas – 3 930 842,94 Eur (2018 metais- 3 423 922,09 Eur);
- už mokslo tyrimo darbus – 3 095 714,36 Eur (2018 metais – 3 903 916,71 Eur);
- kvalifikacijos kėlimo ir VGTU konferencijų organizavimo pajamos – 360 212,59 Eur (2018 metais – 496 237,15 Eur);
- meninių įgūdžių ugdymą ir neformalų vaikų švietimą– 80 491,13 Eur (2018 metais – 211 608,52 Eur);
- kitos įvairios pajamos –316 944,21 Eur (2018 metais – 253 301,51 Eur).

14. Pastaba. Pagrindinės veiklos sąnaudos.

Pagrindinės veiklos sąnaudos 2019 metais sudarė 42 674 265,34 Eur sumą (2018 metais – 38 806 027,74 Eur):

| Aprašymas | 2019 metai | 2018 metai |
|---|---------------|---------------|
| Darbo užmokesčio ir socialinio draudimo sąnaudos: | 28 783 322,88 | 26 802 860,74 |
| darbo užmokesčio sąnaudos | 28 172 679,50 | 20 941 118,93 |
| socialinio draudimo sąnaudos | 610 643,38 | 5 861 741,81 |
| Nusidėvėjimo ir amortizacijos sąnaudos: | 2 664 377,48 | 2 951 339,97 |
| nematerialiojo turto amortizacijos sąnaudos | 282 975,87 | 253 037,28 |
| materialiojo turto nusidėvėjimo sąnaudos | 2 381 401,61 | 2 698 302,69 |
| Komunalinių paslaugų ir ryšių sąnaudos: | 916 472,19 | 920 634,49 |
| šildymo sąnaudos | 428 102,35 | 470 322,84 |
| elektros sąnaudos | 406 380,91 | 360 349,19 |
| ryšių sąnaudos | 21 605,94 | 20 356,71 |
| kitos komunalinių paslaugų sąnaudos | 60 382,99 | 69 605,75 |
| Komandiruočių sąnaudos | 967 622,09 | 836 635,98 |
| Transporto sąnaudos | 135 482,87 | 130 584,28 |
| Kvalifikacijos kėlimo sąnaudos | 14 723,47 | 16 241,89 |
| Paprastojo remonto ir eksploatavimo sąnaudos | 731 985,19 | 519 556,42 |
| Nuvertėjimo ir nurašytų sumų sąnaudos: | 100 011,51 | 195 220,22 |
| ilgalaikio turto nurašymo sąnaudos | 46 702,21 | 175 845,24 |
| gautinų sumų vertės sumažėjimo sąnaudos | 47 837,34 | -24 069,61 |
| gautinų sumų nurašymo sąnaudos | 5 471,96 | 43 444,59 |
| Sunaudotų ir parduotų atsargų sąnaudos | 1 463 864,01 | 965 648,64 |
| Stipendijų, socialinių išmokų sąnaudos | 3 313 632,47 | 2 444 584,68 |

| Aprašymas | 2019 metai | 2018 metai |
|---|---------------|---------------|
| Nuomos sąnaudos | 185 365,98 | 45 450,77 |
| Kitų subjektų finansavimo sąnaudos | 319 390,85 | 269 787,63 |
| Pridėtinės vertės mokesčio sąnaudos | 464 290,32 | 423 810,51 |
| Kitos pagrindinės veiklos sąnaudos: | 2 613 724,03 | 2 283 671,52 |
| patalpų priežiūros ir valymo sąnaudos | 361 776,56 | 351 558,43 |
| signalizacijos įrengimo ir apsaugos paslaugų sąnaudos | 294 718,96 | 263 001,98 |
| autorinių atlyginimų sąnaudos | 58 141,51 | 39 482,03 |
| universiteto rengiamų konferencijų, seminarų ir pan. pobūdžio renginių organizavimo sąnaudos | 292 107,39 | 207 259,90 |
| mokslo tiriamųjų darbų išlaidos subrangovams | 97 492,89 | 161 956,89 |
| universiteto narystės mokesčių sąnaudos | 123 102,22 | 110 350,08 |
| kitos įvairios pagrindinės veiklos sąnaudos | 1 386 384,50 | 1 150 062,21 |
| Iš viso: | 42 674 265,34 | 38 806 027,74 |

Pagrindinės veiklos sąnaudos padidėjo dėl 2019 m. padidinto darbo užmokesčio dėstytojams, mokslo darbuotojams ir kitiems tyrėjams (papildomi valstybės asignavimai 2 044,0 tūkst. Eur, išaugusių stipendijų mokslo ir meno doktorantams (papildomi valstybės asignavimai 543,0 tūkst. Eur).

Darbo užmokesčio ir socialinio draudimo sąnaudas sudaro darbo užmokestis ir socialinio draudimo sąnaudos etatų sąraše nurodytiems darbuotojams. Asmenų, kurie teikė paslaugas ir atliko darbus pagal kitas nei darbo sutartis, savo ekonomine prasme atitinkančias darbo santykių esmę per ataskaitinį laikotarpį Universitetas neturėjo.

15. Pastaba. Kitos veiklos pajamos.

Informacija apie kitos veiklos pajamas pateikiama priede Nr. 19.

Ataskaitinio laikotarpio kitos veiklos pajamos buvo 1 606 956,53 Eur (2018 metais – 1 606 956,53 Eur), pagrindinės iš jų:

| Aprašymas | 2019 metai | 2018 metai |
|---|--------------|--------------|
| Nuomos pajamos | 137 210,32 | 120 613,04 |
| Apygyvendinimo bendrabučiuose pajamos | 1 425 123,36 | 1 404 932,35 |
| Naudojimosi praktikų bazėmis pajamos | 15 980,44 | 15 852,18 |
| Leidimų ir kitų dokumentų išdavimo pajamos | 3 144,00 | 1 582,00 |
| Pajamos iš atsargų pardavimo | 48 978,64 | 47 531,48 |
| Ilgalaikio nematerialiojo turto pardavimo pajamos | 4 958,68 | |
| Kitos įvairios kitos veiklos pajamos | 13 062,65 | 16 445,48 |

16. Pastaba. Kitos veiklos sąnaudos.

Informacija apie kitos veiklos sąnaudas pateikiama priede Nr. 19.

Kitos veiklos sąnaudos ataskaitinio laikotarpio pabaigoje buvo 1 363 166,83 Eur (2018 metais – 1 243 931,39 Eur):

| Aprašymas | 2019 metai | 2018 metai |
|--|------------|------------|
| Darbo užmokesčio ir socialinio draudimo sąnaudos: | 206 468,09 | 213 520,04 |
| darbo užmokesčio sąnaudos | 202 430,04 | 161 908,28 |
| socialinio draudimo sąnaudos | 4 038,05 | 51 611,76 |
| Komunalinių paslaugų ir ryšių sąnaudos: | 356 962,16 | 418 466,72 |
| šildymo sąnaudos | 184 619,98 | 207 721,86 |
| elektros sąnaudos | 105 868,91 | 125 303,08 |
| vandentiekio, kanalizacijos ir kt. komunalinių paslaugų sąnaudos | 66 473,27 | 85 441,78 |
| Paprastojo remonto ir eksploatavimo sąnaudos | 245 292,85 | 90 257,74 |
| Sunaudotų ir parduotų atsargų savikaina | 143 716,74 | 114 659,65 |
| Ilgalaikio turto nusidėvėjimo sąnaudos | 11 281,02 | 15 272,56 |
| Bendrabučių administravimo paslaugos | 354 732,00 | 369 758,65 |
| Kitos kitos veiklos sąnaudos | 44 713,97 | 21 996,03 |

17. Pastaba. Finansinės ir investicinės veiklos rezultatas.

Finansinės ir investicinės veiklos pajamos ir sąnaudos pateiktos priede Nr. 20.

Finansinės ir investicinės veiklos rezultatas per ataskaitinį laikotarpį (nuostolis) 28 138,78 Eur (2018 metais (nuostolis) – 44 773,17 Eur).

Pajamų dalyje atvaizduota pelnas dėl valiutos kurso pasikeitimo (7 052,31 Eur), baudų ir delspinigių (17 518,46 Eur) bei palūkanų už indėlį (6 999,99 Eur) pajamos. Bendra pajamų suma – 31 570,76 Eur (2018 metais – 22 745,78 Eur).

Sąnaudų pusėje parodytas nuostolis dėl valiutos kurso pasikeitimo (921,96 Eur), baudų, delspinigių (2 479,44 Eur) ir palūkanų sąnaudos, kurių bendra suma 59 709,54 Eur (2018 metais – 67 518,95 Eur). Universitetas, pagal pasirašytas bendrabučių atnaujinimo paskolų sutartis su „Viešųjų investicijų plėtros agentūra“, 2015 metais pradėjo mokėti palūkanas už panaudotą paskolos dalį, o nuo 2016 m. už visą gautos paskolos dydį. 2019 metais sumokėtų palūkanų suma 56 308,14 Eur (2018 metais – 60 796,90 Eur).

18. Pastaba. Segmentai.

Universiteto pagrindinės veiklos sąnaudos pagal valstybės funkciją priskirtos segmentui „Švietimas“.

19. Pastaba. Apskaitos politikos keitimo ir esminių apskaitos klaidų taisymas.

2019 m. metinės inventorizacijos metu nustatyta, kad į kito nematerialaus turto kategoriją priskirtos bibliotekų fondų knygos ir joms skaičiuojamas nusidėvėjimas. Dėl šios priežasties buvo atstatytas ilgalaikio nematerialaus turto nusidėvėjimas 51 075,89 Eur sumai.

20. Pastaba. Neapibrėžtieji įsipareigojimas.

Neapibrėžtųjų įsipareigojimų ir neapibrėžtojo turto nėra.

21. Pastaba. Reikšmingi įvykiai po paskutinės ataskaitinio laikotarpio dienos.

Reikšmingų poataskaitinių įvykių, kurie turėtų įtakos Universiteto veiklai, nebuvo.

22. Pastaba. Apskaitinių įverčių keitimo priežastys ir jų poveikis tarpinio ataskaitinio laikotarpio ir vėlesnių ataskaitinių laikotarpių rezultatams.

Apskaitiniai įverčiai per ataskaitinį laikotarpį keičiami nebuvo.

PRIEDAI:

1. Nematerialiojo turto balansinės vertės pasikeitimas per ataskaitinį laikotarpį (13-ojo VSAFAS „Nematerialusis turtas“ 1 priedas).
2. Ilgalaikio materialiojo turto balansinės vertės pasikeitimas per ataskaitinį laikotarpį (12-ojo VSAFAS „Ilgalaikis materialusis turtas“ 1 priedas).
3. Informacija apie ilgalaikį finansinį turtą (6-ojo VSAFAS „Finansinių ataskaitų aiškinamasis raštas“ 5 priedas).
4. Informacija apie kontroliuojamus, asocijuotus ir kitus subjektus (6-ojo VSAFAS „Finansinių ataskaitų aiškinamasis raštas“ 1 priedas)
5. Atsargų vertės pasikeitimas per ataskaitinį laikotarpį (8-ojo VSAFAS „Atsargos“ 1 priedas).
6. Informacija apie išankstinius apmokėjimus (6-ojo VSAFAS „Finansinių ataskaitų aiškinamasis raštas“ 6 priedas).
7. Informacija apie per vienerius metus gautinas sumas (17-ojo VSAFAS „Finansinis turtas ir finansiniai įsipareigojimai“ 7 priedas).
8. Iki išpirkimo termino laikomo finansinio turto ir suteiktų paskolų pokyčiai 2019 m. laikotarpį (17-ojo VSAFAS „Finansinis turtas ir finansiniai įsipareigojimai“ 5 priedas).
9. Po vienu metų gautinos sumos pagal gražinimo laikotarpius ir jų einamųjų metų dalis (17-ojo VSAFAS „Finansinis turtas ir finansiniai įsipareigojimai“ 6 priedas).
10. Informacija apie pinigus ir jų ekvivalentus (17-ojo VSAFAS „Finansinis turtas ir finansiniai įsipareigojimai“ 8 priedas).


11. Finansavimo sumos pagal šaltinį, tikslinę paskirtį ir jų pokyčius per ataskaitinį laikotarpį (20-ojo VSAFAS „Finansavimo sumos“ 4 priedas).
12. Finansavimo sumų likučiai (20-ojo VSAFAS „Finansavimo sumos“ 5 priedas).
13. Įsipareigojimų, apskaitoje užregistruotų amortizuota savikaina, pokytis per 2019 m. (17-ojo VSAFAS „Finansinis turtas ir finansiniai įsipareigojimai“ 9 priedas).
14. Informacija apie paskolų įvykdymo terminus ir palūkanų normas (17-ojo VSAFAS „Finansinis turtas ir finansiniai įsipareigojimai“ 11 priedas).
15. Gautos paskolos ir išleisti ne nuosavybės vertybiniai popieriai pagal grąžinimo ir išpirkimo laikotarpius 2019 m. gruodžio mėn. 31 d. (17-ojo VSAFAS „Finansinis turtas ir finansiniai įsipareigojimai“ 10 priedas).
16. Informacija apie kai kurias trumpalaikes mokėtinas sumas (17-ojo VSAFAS „Finansinis turtas ir finansiniai įsipareigojimai“ 12 priedas).
17. Informacija apie įsipareigojimų dalį nacionaline ir užsienio valiutomis (17-ojo VSAFAS „Finansinis turtas ir finansiniai įsipareigojimai“ 13 priedas).
18. Pagrindinės veikos kitos pajamos (10-ojo VSAFAS „Kitos pajamos“ 1 priedas).
19. Kitos veiklos pajamos ir sąnaudos (10-ojo VSAFAS „Kitos pajamos“ 2 priedas).
20. Finansinės ir investicinės veiklos pajamos ir sąnaudos (6-ojo VSAFAS „Finansinių ataskaitų aiškinamasis raštas“ 4 priedas).
21. Apskaitos politikos keitimo ir klaidų taisymo įtaka finansinės būklės ataskaitos straipsniams (7-ojo VSAFAS „Apskaitos politikos, apskaitinių įverčių keitimas ir klaidų taisymas“ 7 priedas).
22. Apskaitos politikos keitimo ir klaidų taisymo įtaka veiklos rezultatų ataskaitos straipsniams (7-ojo VSAFAS „Apskaitos politikos, apskaitinių įverčių keitimas ir klaidų taisymas“ 10 priedas).
23. Informacijos apie darbo užmokesčio ir socialinio draudimo sąnaudas pateikimas aiškinamajame rašte (24-ojo VSAFAS „Su darbo santykiais susijusios išmokos“ priedas).
24. Informacija pagal veiklos segmentus (25-ojo VSAFAS „Segmentai“ priedas).
25. Praėjusio ataskaitinio laikotarpio informacija pagal veiklos segmentus (25-ojo VSAFAS „Segmentai“ priedas).

Rektorius



Alfonsas Daniūnas

Finansų direkcijos direktorius



Romualdas Česnavičius

Aldona Voicekėnaitė, tel. (8 5)274 49 63, aldona.voicekenaite@vgtu.lt

Vilniaus Gedimino technikos universitetas, 111950243, Saulėtekio al. 11, Vilnius

2019 m. metinių finansinių ataskaitų rinkinio priedas Nr. 1

NEMATERIALIOJO TURTO BALANSINĖS VERTĖS PASIKEITIMAS PER ATASKAITINĮ LAIKOTARPĮ*

| Eil. Nr. | Straipsniai | Plėtros darbai | Programinė įranga ir jos licencijos | Kitas nematerialusis turtas | | | Nebaigti projektai ir išankstiniai apmokėjimai | | Prestizas | Iš viso |
|----------|--|----------------|-------------------------------------|--|--------------------------------------|-----------------------------|--|--------------------------|-----------|---------------|
| | | | | patentai ir kitos licencijos (išskyrus nurodytus 4 stulpelyje) | literatūros, mokslo ir meno kūriniai | kitas nematerialusis turtas | nebaigti projektai | išankstiniai apmokėjimai | | |
| 1 | 2 | 3 | 4 | 5 | 6 | 7 | 8 | 9 | 10 | 11 |
| 1. | Išsigijimo ar pasigaminimo savikaina ataskaitinio laikotarpio pradžioje | | 1.532.954,06 | 133.683,96 | | 759.512,28 | | | | 2.426.150,30 |
| 2. | Išsigijimai per ataskaitinį laikotarpį | | 127.933,41 | 30.008,09 | | 23.888,47 | | 9.098,30 | | 190.928,27 |
| 2.1. | pirkto turto įsigijimo savikaina | | 127.933,41 | 30.008,09 | | 18.888,47 | | 9.098,30 | | 185.928,27 |
| 2.2. | neatlygintinai gauto turto įsigijimo savikaina | | | | | 5.000,00 | | | | 5.000,00 |
| 3. | Parduoto, perduoto ir nurašyto turto suma per ataskaitinį laikotarpį | | -245.952,94 | | | -139,02 | | | | -246.091,96 |
| 3.1. | parduoto | | | | | | | | | |
| 3.2. | perduoto | | | | | | | | | |
| 3.3. | nurašyto | | -245.952,94 | | | -139,02 | | | | -246.091,96 |
| 4. | Pergrupavimai (+/-) | | 184.285,60 | 2.587,00 | | -48.316,09 | | -9.098,30 | | 129.458,21 |
| 5. | Išsigijimo ar pasigaminimo savikaina ataskaitinio laikotarpio pabaigoje (1+2-3+/-) | | 1.599.220,13 | 166.279,05 | | 734.945,64 | | 0,00 | | 2.500.444,82 |
| 6. | Sukaupta amortizacijos suma ataskaitinio laikotarpio pradžioje | X | -1.347.472,68 | -118.884,93 | X | -457.001,58 | X | X | | -1.923.359,19 |
| 7. | Neatlygintinai gauto turto sukaupta amortizacijos suma** | X | | | X | | X | X | | |
| 8. | Apskaičiuota amortizacijos suma per ataskaitinį laikotarpį | X | -229.307,79 | -28.456,71 | X | -25.211,37 | X | X | | -282.975,87 |

| Eil. Nr. | Straipsniai | Plėtros darbai | Programinė įranga ir jos licencijos | Kitas nematerialusis turtas | | | Nebaigti projektai ir išankstiniai apmokėjimai | | Prestižas | Iš viso |
|----------|--|----------------|-------------------------------------|--|--------------------------------------|-----------------------------|--|--------------------------|-----------|---------------|
| | | | | patentai ir kitos licencijos (išskyrus nurodytus 4 stulpelyje) | literatūros, mokslo ir meno kūriniai | kitas nematerialusis turtas | nebaigti projektai | išankstiniai apmokėjimai | | |
| 1 | 2 | 3 | 4 | 5 | 6 | 7 | 8 | 9 | 10 | 11 |
| 9. | Sukaupta perduoto, perduoto ir nurašyto turto amortizacijos suma | X | 245.952,94 | | X | 139,02 | X | X | | 246.091,96 |
| 9.1. | perduoto | X | | | X | | X | X | | |
| 9.2. | perduoto | X | | | X | | X | X | | |
| 9.3. | nurašyto | X | 245.952,94 | | X | 139,02 | X | X | | 246.091,96 |
| 10. | Pergrupavimai (+/-) | X | -720,51 | | X | 51.075,89 | X | X | | 50.355,38 |
| 11. | Sukaupta amortizacijos suma ataskaitinio laikotarpio pabaigoje (6+7+8-9+/-10) | X | -1.331.548,04 | -147.341,64 | X | -430.998,04 | X | X | | -1.909.887,72 |
| 12. | Nuvertėjimo suma ataskaitinio laikotarpio pradžioje | | | | | -277.597,65 | | | | -277.597,65 |
| 13. | Neatlygintinai gauto turto sukaupta nuvertėjimo suma** | | | | | | | | | |
| 14. | Apskaičiuota nuvertėjimo suma per ataskaitinį laikotarpį | | | | | | | | | |
| 15. | Panaikinta nuvertėjimo suma per ataskaitinį laikotarpį | | | | | | | | | |
| 16. | Sukaupta perduoto, perduoto ir nurašyto turto nuvertėjimo suma | | | | | | | | | |
| 16.1. | perduoto | | | | | | | | | |
| 16.2. | perduoto | | | | | | | | | |
| 16.3. | nurašyto | | | | | | | | | |
| 17. | Pergrupavimai (+/-) | | | | | | | | | |
| 18. | Nuvertėjimo suma ataskaitinio laikotarpio pabaigoje (12+13+14-15-16+/-17) | | | | | -277.597,65 | | | | -277.597,65 |
| 19. | Nematerialiojo turto likutinė vertė ataskaitinio laikotarpio pabaigoje (5-11-18) | | 267.672,09 | 18.937,41 | | 26.349,95 | | 0,00 | | 312.959,45 |
| 20. | Nematerialiojo turto likutinė vertė ataskaitinio laikotarpio pradžioje (1-6-12) | | 185.481,38 | 14.799,03 | | 24.913,05 | | | | 225.193,46 |

* – Pažymėti ataskaitos laukai nepildomi.

** – Kito subjekto sukaupta turto amortizacijos arba nuvertėjimo suma iki perdavimo.

Vilniaus Gedimino technikos universitetas, 111950243, Saulėtekio al. 11, Vilnius
2019 m. metinių finansinių ataskaitų rinkinio priedas Nr. 2

ILGALAIKIO MATERIALIOJO TURTO BALANSINĖS VERTĖS PASIKEITIMAS PER ATASKAITINĮ LAIKOTARPĮ*

| Eil. Nr. | Straipsniai | Žemė | Pastatai | | Infrastruktūros ir kiti statiniai | Nekilnojamosios kultūros vertybės | Mašinos ir įrenginiai | Transporto priemonės | Kilnojamosios kultūros vertybės | Baldai ir biuro įranga | Kitas ilgalaikis materialusis turtas | | Nebaigta statyba | Išankstiniai apmokėjimai | Iš viso |
|----------|---|------|---------------|---------------|-----------------------------------|-----------------------------------|-----------------------|----------------------|---------------------------------|------------------------|--------------------------------------|--------------------------------------|------------------|--------------------------|----------------|
| | | | Gyvenamieji | Kiti pastatai | | | | | | | Kitos vertybės | Kitas ilgalaikis materialusis turtas | | | |
| 1 | 2 | 3 | 4 | 5 | 6 | 7 | 8 | 9 | 10 | 11 | 12 | 13 | 14 | 15 | 16 |
| 1. | Išsigijimo ar pasigaminimo savikaina ataskaitinio laikotarpio pradžioje | | 8.302.163,79 | 36.344.167,73 | 1.260.841,94 | 805.486,27 | 18.206.502,39 | 4.270.601,28 | 144.810,01 | 7.085.615,14 | | 2.794.949,06 | 475.397,36 | 5.832,20 | 79.696.367,17 |
| 2. | Išsigijimai per ataskaitinį laikotarpį (2.1+2.2) | | | | 910,73 | | 182.026,14 | 38.853,86 | | 283.530,44 | | 17.692,83 | 74.448,70 | 183.988,19 | 781.450,89 |
| 2.1. | pirkto turto išsigijimo savikaina | | | | 910,73 | | 179.617,93 | 38.853,86 | | 275.787,68 | | 11.779,69 | 74.448,70 | 183.988,19 | 765.386,78 |
| 2.2. | neatlygintinai gauto turto išsigijimo savikaina | | | | | | 2.408,21 | | | 7.742,76 | | 5.913,14 | | | 16.064,11 |
| 3. | Parduoto, perduoto ir nurašyto turto suma per ataskaitinį laikotarpį (3.1+3.2+3.3) | | | -84.631,89 | -260,66 | | -653,96 | | | -4.720,71 | | -7.635,19 | | | -97.902,41 |
| 3.1. | parduoto | | | | | | | | | | | | | | |
| 3.2. | perduoto | | | | | | | | | | | | | | |
| 3.3. | nurašyto | | | -84.631,89 | -260,66 | | -653,96 | | | -4.720,71 | | -7.635,19 | | | -97.902,41 |
| 4. | Pergrupavimai (+/-) | | | 36.020,49 | | | 10.135,27 | 38.278,50 | | -86.136,51 | | 149.005,49 | -109.225,49 | -90.691,80 | -52.614,05 |
| 5. | Išsigijimo ar pasigaminimo savikaina ataskaitinio laikotarpio pabaigoje (1+2-3+/-4) | | 8.302.163,79 | 36.295.556,33 | 1.261.492,01 | 805.486,27 | 18.398.009,84 | 4.347.733,64 | 144.810,01 | 7.278.288,36 | | 2.954.012,19 | 440.620,57 | 99.128,59 | 80.327.301,60 |
| 6. | Sukaupta nusidėvėjimo suma ataskaitinio laikotarpio pradžioje | X | -1.373.011,12 | -5.741.283,33 | -892.693,30 | | -15.464.540,87 | -3.012.538,88 | | -6.021.969,86 | X | -287.816,49 | X | X | -32.793.853,85 |
| 7. | Neatlygintinai gauto turto sukaupta nusidėvėjimo suma** | X | | | | | | | | | X | | X | X | |
| 8. | Apskaičiuota nusidėvėjimo suma per ataskaitinį laikotarpį | X | -108.422,32 | -396.907,99 | -29.214,16 | | -1.180.896,31 | -263.285,55 | | -400.136,73 | X | -13.819,57 | X | X | -2.392.682,63 |
| 9. | Sukaupta parduoto, perduoto ir nurašyto turto nusidėvėjimo suma (9.1+9.2+9.3) | X | | 44.424,52 | 143,23 | | 653,96 | | | 4.720,71 | X | 1.204,22 | X | X | 51.146,64 |
| 9.1. | parduoto | X | | | | | | | | | X | | X | X | |
| 9.2. | perduoto | X | | | | | | | | | X | | X | X | |
| 9.3. | nurašyto | X | | 44.424,52 | 143,23 | | 653,96 | | | 4.720,71 | X | 1.204,22 | X | X | 51.146,64 |
| 10. | Pergrupavimai (+/-) | X | | | | | 83.896,70 | | | 167.978,12 | X | | X | X | 251.874,82 |
| 11. | Sukaupta nusidėvėjimo suma ataskaitinio laikotarpio pabaigoje (6+7+8-9+/-10) | X | -1.481.433,44 | -6.093.766,80 | -921.764,23 | | -16.560.886,52 | -3.275.824,43 | | -6.249.407,76 | X | -300.431,84 | X | X | -34.883.515,02 |
| 12. | Nuvertėjimo suma ataskaitinio laikotarpio pradžioje | X | -4.784,97 | -1.382.995,34 | -8.563,83 | | -13.302,12 | | | -14.233,86 | X | -573.318,15 | | | -1.997.198,27 |

| Eil. Nr. | Straipsniai | Žemė | Pastatai | | Infrastruktūros ir kiti statiniai | Nekilnojamosios kultūros vertybės | Mašinos ir įrenginiai | Transporto priemonės | Kilnojamosios kultūros vertybės | Baldai ir biuro įranga | Kitas ilgalaikis materialusis turtas | | Nebaigta statyba | Išankstiniai apmokėjimai | Iš viso |
|----------|--|------|--------------|---------------|-----------------------------------|-----------------------------------|-----------------------|----------------------|---------------------------------|------------------------|--------------------------------------|--------------------------------------|------------------|--------------------------|---------------|
| | | | Gyvenamieji | Kiti pastatai | | | | | | | Kitos vertybės | Kitas ilgalaikis materialusis turtas | | | |
| 1 | 2 | 3 | 4 | 5 | 6 | 7 | 8 | 9 | 10 | 11 | 12 | 13 | 14 | 15 | 16 |
| 13. | Neatlygintinai gauto turto sukaupta nuvertėjimo suma** | X | | | | | | | | | X | | | | |
| 14. | Apskaičiuota nuvertėjimo suma per ataskaitinį laikotarpį | X | | | | | | | | | X | | | | |
| 15. | Panaikinta nuvertėjimo suma per ataskaitinį laikotarpį | X | | | | | | | | | X | | | | |
| 16. | Sukaupta parduoto, perduoto ir nurašyto turto nuvertėjimo suma (16.1+16.2+16.3) | X | | | | | | | | | X | 53,56 | | | 53,56 |
| 16.1. | parduoto | X | | | | | | | | | X | | | | |
| 16.2. | perduoto | X | | | | | | | | | X | | | | |
| 16.3. | nurašyto | X | | | | | | | | | X | | | | |
| 17. | Pergrupavimai (+/-) | X | | | | | 736,56 | | | | X | 53,56 | | | 53,56 |
| 18. | Nuvertėjimo suma ataskaitinio laikotarpio pabaigoje (12+13+14-15-16+/-17) | X | -4.784,97 | -1.382.995,34 | -8.563,83 | | -12.565,56 | | | -14.233,86 | X | -573.264,59 | | | -1.996.408,15 |
| 19. | Tikroji vertė ataskaitinio laikotarpio pradžioje*** | | X | X | X | 7.336.565,92 | X | X | | X | | X | X | X | 7.336.565,92 |
| 20. | Neatlygintinai gauto turto iš kito subjekto sukauptos tikrosios vertės pokytis*** | | | | | | | | | | | | | | |
| 21. | Tikrosios vertės pasikeitimo per ataskaitinį laikotarpį suma (+/-) *** | | X | X | X | | X | X | | X | | X | X | X | |
| 22. | Parduoto, perduoto ir nurašyto turto tikrosios vertės suma (22.1+22.2+22.3)*** | | X | X | X | | X | X | | X | | X | X | X | |
| 22.1. | parduoto*** | | X | X | X | | X | X | | X | | X | X | X | |
| 22.2. | perduoto*** | | X | X | X | | X | X | | X | | X | X | X | |
| 22.3. | nurašyto*** | | X | X | X | | X | X | | X | | X | X | X | |
| 23. | Pergrupavimai (+/-)*** | | X | X | X | | X | X | | X | | X | X | X | |
| 24. | Tikroji vertė ataskaitinio laikotarpio pabaigoje (19+20+/-21-22+/-23)*** | | X | X | X | 7.336.565,92 | X | X | | X | | X | X | X | 7.336.565,92 |
| 25. | Ilgalaikio materialiojo turto likutinė vertė ataskaitinio laikotarpio pabaigoje (5-11-18+24) | | 6.815.945,38 | 28.818.794,19 | 331.163,95 | 8.142.052,19 | 1.824.557,76 | 1.071.909,21 | 144.810,01 | 1.014.646,74 | | 2.080.315,76 | 440.620,57 | 99.128,59 | 50.783.944,35 |
| 26. | Ilgalaikio materialiojo turto likutinė vertė ataskaitinio laikotarpio pradžioje (1-6-12+19) | | 6.924.367,70 | 29.219.889,06 | 359.584,81 | 8.142.052,19 | 2.728.659,40 | 1.258.062,40 | 144.810,01 | 1.049.411,42 | | 1.933.814,42 | 475.397,36 | 5.832,20 | 52.241.880,97 |

* - Pažymėti ataskaitos laukai nepildomi.

** - Kito subjekto sukaupta turto nusidėvėjimo arba nuvertėjimo suma iki perdavimo.

*** - Pažymėtose eilutėse parodomas skirtumas tarp ilgalaikio materialiojo turto tikrosios vertės ir įsigijimo savikainos.

Vilniaus Gedimino technikos universitetas, 111950243, Saulėtekio al. 11, Vilnius

2019 m. metinių finansinių ataskaitų rinkinio priedas Nr. 3

INFORMACIJA APIE ILGALAIKĮ FINANSINĮ TURTĄ*

| Eil. Nr. | Straipsnio pavadinimas | Paskutinė ataskaitinio laikotarpio diena | Paskutinė praėjusio ataskaitinio laikotarpio diena |
|----------|---|--|--|
| 1 | 2 | 3 | 4 |
| 1. | Investicijos į nuosavybės vertybinius popierius | 73.018,83 | 669.407,35 |
| 1.1. | Investicijos į kontroliuojamus viešojo sektoriaus subjektus | 38.722,19 | |
| 1.2. | Investicijos į kontroliuojamus ne viešojo sektoriaus ir asocijuotuosius subjektus | 34.296,64 | 669.407,35 |
| 1.3. | Investicijos į kitus subjektus | | |
| 2. | Investicijos į ne nuosavybės vertybinius popierius | | |
| 2.1. | Investicijos į iki išpirkimo termino laikomą finansinį turtą | | |
| 2.2. | Investicijos į parduoti laikomą finansinį turtą | | |
| 3. | Po vienu metų gautinos sumos | 108.772,16 | 91.678,65 |
| 4. | Ilgalaikiai terminuoti indėliai | | |
| 5. | Kitas ilgalaikis finansinis turtas | | |
| 6. | Išankstiniai mokėjimai už ilgalaikį finansinį turtą | | |
| 7. | Iš viso | 181.790,99 | 761.086,00 |

* Reikšmingos sumos turi būti detalizuojamos aiškinamojo rašto tekste.

Vilniaus Gedimino technikos universitetas, 111950243, Saulėtekio al. 11, Vilnius

2019 m. metinių finansinių ataskaitų rinkinio priedas Nr. 4

INFORMACIJA APIE KONTROLIUOJAMUS, ASOCIJUOTUOSIUS IR KITUS SUBJEKTUS *

| Eil. Nr. ** | Subjekto tipas ir pavadinimas | Buveinės adresas | Ataskaitinio laikotarpio pabaigoje | | | | | Pagrindinė veikla |
|----------------|---|-----------------------------|---|--|--------------------------|---|--|---|
| | | | Valdomų akcijų (dalininko) dalis (procentais) | Investicijos dydis nominaliąja verte (Eur) | Dotacijų balansinė vertė | Grynasis ataskaitinio laikotarpio rezultatas, iš viso (Eur) | Nuosavas kapitalas arba grynasis turtas, iš viso (Eur) | |
| 1 | 2 | 3 | 4 | 5 | 6 | 7 | 8 | 9 |
| 1. | Kontroliuojamos biudžetinės įstaigos | | X | X | X | | | |
| 1.1. | ... | | X | X | X | | | |
| 2. | Kontroliuojamos viešosios įstaigos, | | | | | | | |
| 2.1. | VšĮ "VGTU kokybės vadybos centras" | Linkmenų g. 28, Vilnius | 100 | 28,96 | | | 28,96 | Igyvendinti į kokybę orientuotą organizacijų valdymo būdą, organizuoti specialistų su aukštesniu ir viduriniu išsilavinimu perkvalifikavimą |
| 2.2. | VšĮ "Saulėtekio slėnio mokslo ir technologijų parkas" | Saulėtekio al. 15, Vilnius | 24 | 38693,23 | | | 38693,23 | Formuoti naujas mokslo ir verslo aplinkas, kuriose sėkmingai bendradarbiautų konkurencingas mokslas, aukštųjų technologijų ir kitos su ekonomikos žinių branduolio funkcijomis susijęs verslas |
| 3. | Kontroliuojamos viešosios įstaigos, | | 124 | 38.722,19 | | | 38.722,19 | |
| 4. | Valstybės ir savivaldybių įmonės*** | | X | X | | | | |
| 4.1. | ... | | X | X | | | | |
| 5. | Kontroliuojamos akcinės ir uždarosios akcinės bendrovės | | | | | | | |
| 5.1. | ... | | | | | | | |
| 6. | Asocijuotieji subjektai | | | 31,86 | | -29.614,00 | 402.237,00 | |
| 6.1. | VšĮ "Visorių informacinių technologijų parkas" | Akademijos g. 2, Vilnius | 7,69 | 28,96 | | 26.474,00 | 351.258,00 | Skatinti žinių visuomenės plėtrą Lietuvos Respublikoje. Valstybės informacinių technologijų ir telekomunikacijų politikos, IT verslo, mokslo bei studijų integracijos, kuri prisidėtų prie eksporto skatinimo, šalies konkurencingumo didinimo ir žinių pagrindu plėtojamos ekonomikos. |
| 6.2. | VšĮ "Kultūros paveldo akademija" | Domėnikonų g. 15/1, Vilnius | 14,29 | 2,90 | | -56.088,00 | 50.979,00 | Rengti kultūros vertybių apsaugos specialistus ir restauratorius, teikti mokomąją bazę studentams ir doktorantams. Rengti Lietuvos kultūros vertybių apsaugos specialistų, restauratorių mokymo programas, kordinuoti šią veiklą. |
| 7. | Kiti subjektai | | | | | | | |
| 7.1. | Administruojami išteklių fondai | X | X | X | X | | | |
| 7.2. | Administruojami mokesčių fondai | X | X | X | X | | | |
| 7.3. | Kiti subjektai | | | | | | | |
| 7.3.1. | | | | | | | | |

* – pažymėti ataskaitos laukai nepildomi;

** – įtraukiama tiek detalizuojamų eilučių, kiek yra kontroliuojamų, asocijuotųjų ir kitų subjektų;

*** – teikiama informacija apie tas valstybės ar savivaldybės įmones, kuriose viešojo sektoriaus subjektas įgyvendina įmonės savininko teises ir pareigas.

Vilniaus Gedimino technikos universitetas, 111950243, Saulėtekio al. 11, Vilnius

2019 m. metinių finansinių ataskaitų rinkinio priedas Nr. 5

ATSARGŲ VERTĖS PASIKEITIMAS PER ATASKAITINĮ LAIKOTARPĮ*

| Eil. Nr. | Straipsniai | Strateginės ir neliečiamosios atsargos | Medžiagos, žaliavos ir ūkinis inventoriuss | Nebaigta gaminti produkcija ir nebaigtos vykdyti sutartys | | Pagaminta produkcija ir atsargos, skirtos parduoti | | Ilgalaikis materialusis ir biologinis turtas, skirtas parduoti | Iš viso |
|----------|--|--|--|---|----------------------------|--|----------------------------|--|---------------|
| | | | | nebaigta gaminti produkcija | nebaigtos vykdyti sutartys | pagaminta produkcija | atsargos, skirtos parduoti | | |
| 1 | 2 | 3 | 4 | 5 | 6 | 7 | 8 | 9 | 10 |
| 1. | Atsargų įsigijimo vertė ataskaitinio laikotarpio pradžioje | | 840.022,02 | 27.845,35 | | 139.266,61 | | 162.924,28 | 1.170.058,26 |
| 2. | Įsigyta atsargų per ataskaitinį laikotarpį: (2.1+2.2) | | 1.126.820,93 | 40.584,37 | | | | | 1.167.405,30 |
| 2.1. | įsigyto turto įsigijimo savikaina | | 1.126.304,15 | 40.584,37 | | | | | 1.166.888,52 |
| 2.2. | nemokamai gautų atsargų įsigijimo savikaina | | 516,78 | | | | | | 516,78 |
| 3. | Atsargų sumažėjimas per ataskaitinį laikotarpį (3.1+3.2+3.3+3.4) | | -1.608.200,91 | -1.836,80 | | -35.548,43 | | -313.782,10 | -1.959.368,24 |
| 3.1. | Parduota | | -12.019,63 | | | -18.967,57 | | -301.411,85 | -332.399,05 |
| 3.2. | Perleista (paskirstyta) | | -595,00 | | | -1.441,95 | | | -2.036,95 |
| 3.3. | Sunaudota veikloje | | -1.595.586,28 | -1.836,80 | | -15.138,91 | | | -1.612.561,99 |
| 3.4. | Kiti nurašymai | | | | | | | -12.370,25 | -12.370,25 |
| 4. | Pergrupavimai (+/-) | | -91.207,89 | -63.681,47 | | 42.567,33 | | 251.890,87 | 139.568,84 |
| 5. | Atsargų įsigijimo vertė ataskaitinio laikotarpio pabaigoje (1+2-3+/-4) | | 267.434,15 | 2.911,45 | | 146.285,51 | | 101.033,05 | 517.664,16 |
| 6. | Atsargų nuvertėjimas ataskaitinio laikotarpio pradžioje | | 267.434,15 | 2.911,45 | | 146.285,51 | | 101.033,05 | 517.664,16 |
| 7. | Nemokamai arba už simbolinį atlygį gautų atsargų sukaupta nuvertėjimo suma (iki perdavimo) | | -52.075,56 | | | | | -162.924,28 | -214.999,84 |
| 8. | Atsargų nuvertėjimas per ataskaitinį laikotarpį | | | | | | | | |
| 9. | Atsargų nuvertėjimo atkūrimo per ataskaitinį laikotarpį suma | | | | | | | | |
| 10. | Per ataskaitinį laikotarpį parduotų, perleistų (paskirstytų), sunaudotų ir nurašytų atsargų nuvertėjimas (10.1+10.2+10.3+10.4) | | 20.355,01 | | | | | 313.782,10 | 334.137,11 |
| 10.1. | Parduota | | | | | | | 301.411,85 | 301.411,85 |
| 10.2. | Perleista (paskirstyta) | | | | | | | | |
| 10.3. | Sunaudota veikloje | | 20.355,01 | | | | | | 20.355,01 |
| 10.4. | Kiti nurašymai | | | | | | | | |
| 11. | Nuvertėjimo pergrupavimai (+/-) | | | | | | | 12.370,25 | 12.370,25 |
| 12. | Atsargų nuvertėjimas ataskaitinio laikotarpio pabaigoje (6+7+8-9-10+/-11) | | -31.720,55 | | | | | -251.890,87 | -251.890,87 |
| 13. | Atsargų balansinė vertė ataskaitinio laikotarpio pabaigoje (5-12) | | 235.713,60 | 2.911,45 | | 146.285,51 | | 0,00 | 384.910,56 |
| 14. | Atsargų balansinė vertė ataskaitinio laikotarpio pradžioje (1-6) | | 787.946,46 | 27.845,35 | | 139.266,61 | | 0,00 | 955.058,42 |

*Reikšmingos sumos turi būti detalizuojamos aiškinamojo rašto tekste.

Vilniaus Gedimino technikos universitetas, 111950243, Saulėtekio al. 11, Vilnius

2019 m. metinių finansinių ataskaitų rinkinio priedas Nr. 6

INFORMACIJA APIE IŠANKSTINIUS APMOKĖJIMUS

| Eil. Nr. | Straipsnio pavadinimas | Paskutinė ataskaitinio laikotarpio diena | Paskutinė praėjusio ataskaitinio laikotarpio diena |
|-----------------|---|---|---|
| 1 | 2 | 3 | 4 |
| 1. | Išankstinių apmokėjimų įsigijimo savikaina | 62.642,82 | 68.104,81 |
| 1.1. | Išankstiniai apmokėjimai tiekėjams | 45.421,80 | 68.104,81 |
| 1.2. | Išankstiniai apmokėjimai viešojo sektoriaus subjektams pavedimams vykdyti | | |
| 1.3. | Išankstiniai mokesčių mokėjimai | | |
| 1.4. | Išankstiniai mokėjimai Europos Sąjungai | | |
| 1.5. | Išankstiniai apmokėjimai darbuotojams | | |
| 1.6. | Kiti išankstiniai apmokėjimai | | |
| 1.7. | Ateinančių laikotarpių sąnaudos ne viešojo sektoriaus subjektų pavedimams vykdyti | | |
| 1.8. | Kitos ateinančių laikotarpių sąnaudos | 17.221,02 | |
| 2. | Išankstinių apmokėjimų nuvertėjimas | | |
| 3. | Išankstinių apmokėjimų balansinė vertė (1-2) | 62.642,82 | 68.104,81 |

Vilniaus Gedimino technikos universitetas, 111950243, Saulėtekio al. 11, Vilnius

2019 m. metinių finansinių ataskaitų rinkinio priedas Nr. 7

INFORMACIJA APIE PER VIENUS METUS GAUTINAS SUMAS

| Eil. Nr. | Straipsnio pavadinimas | Paskutinė ataskaitinio laikotarpio diena | | | Paskutinė praėjusio ataskaitinio laikotarpio diena | | |
|-----------|---|--|--|--|--|--|--|
| | | iš viso | tarp jų iš viešojo sektoriaus subjektų | tarp jų iš kontroliuojamų ir asocijuotųjų ne viešojo sektoriaus subjektu | iš viso | tarp jų iš viešojo sektoriaus subjektų | tarp jų iš kontroliuojamų ir asocijuotųjų ne viešojo sektoriaus subjektų |
| 1 | 2 | 3 | 4 | 5 | 6 | 7 | 8 |
| 1. | Per vienus metus gautinų sumų įsigijimo savikaina, iš viso (1.1+1.2+1.3+1.4+1.5+1.6) | 4.344.937,47 | 3.052.643,70 | | 4.174.920,69 | 2.786.818,75 | 0 |
| 1.1. | Gautinos finansavimo sumos | 1.589,65 | 1.589,65 | | | | |
| 1.2. | Gautini mokesčiai ir socialinės įmokos | | | | | | |
| 1.2.1. | Gautini mokesčiai | | | | | | |
| 1.2.2. | Gautinos socialinės įmokos | | | | | | |
| 1.3. | Gautinos sumos už turto naudojimą, parduotas prekes, turtą, paslaugas | 700.193,01 | 11.524,05 | | 768.837,77 | 89.022,89 | |
| 1.3.1. | Gautinos sumos už turto naudojimą | 9.462,85 | | | 9.047,83 | | |
| 1.3.2. | Gautinos sumos už parduotas prekes | 22.355,63 | | | 22.520,74 | | |
| 1.3.3. | Gautinos sumos už suteiktas paslaugas | 475.350,79 | 11.524,05 | | 520.799,82 | 89.022,89 | |
| 1.3.4. | Gautinos sumos už parduotą ilgalaikį turtą | | | | | | |
| 1.3.5. | Kitos | 193.023,74 | | | 216.469,38 | | |
| 1.4. | Gautinos sumos už konfiskuotą turtą, baudos ir kitos netesybos | | | | | | |
| 1.5. | Sukauptos gautinos sumos | 3.595.591,12 | 2.996.910,00 | | 3.261.843,01 | 2.686.300,00 | |
| 1.5.1. | Iš biudžeto | 2.996.910,00 | 2.996.910,00 | | 2.686.300,00 | 2.686.300,00 | |
| 1.5.2. | Kitos | 598.681,12 | | | 575.543,01 | | |
| 1.6. | Kitos gautinos sumos | 47.563,69 | 42.630,00 | | 144.239,91 | 11.495,86 | |
| 2. | Per vienus metus gautinų sumų nuvertėjimas ataskaitinio laikotarpio pabaigoje | -229.495,92 | | | -188.105,62 | | |
| 3. | Per vienus metus gautinų sumų balansinė vertė (1-2) | 4.115.441,55 | 3.052.653,70 | | 3.986.815,07 | 2.786.818,75 | 0,00 |

Vilniaus Gedimino technikos universitetas, 111950243, Saulėtekio al. 11, Vilnius

2019 m. metinių finansinių ataskaitų rinkinio priedas Nr. 8

IKI IŠPIRKIMO TERMINO LAIKOMO FINANSINIO TURTO IR SUTEIKTŲ PASKOLŲ POKYČIAI PER 2019 M. LAIKOTARPĮ

| Eil. Nr. | Finansinio turto pavadinimas | Balansinė vertė ataskaitinio laikotarpio pradžioje | Per ataskaitinį laikotarpį | | | | | | | | Balansinė vertė ataskaitinio laikotarpio pabaigoje |
|-----------|--|--|-------------------------------|--|---|----------------------|------------------------------|--------------------|-------------|--------------|--|
| | | | įsigyta (įsigijimo savikaina) | parduota (balansinė vertė pardavimo momentu) | perkelta į (iš) kitą finansinio turto grupę | amortizacijos** suma | valiutos kurso pokyčio įtaka | piniginės įplaukos | nurašyta | nuvertėjimas | |
| 1 | 2 | 3 | 4 | 5 | 6 | 7 | 8 | 9 | 10 | 11 | 12 |
| 1. | Ilgalaikis finansinis turtas ir suteiktos paskolos | 31.056,42 | 0,00 | 0,00 | -2.904,49 | 0,00 | 0,00 | 0,00 | 0,00 | 0,00 | 28.151,93 |
| 1.1. | Suteiktos paskolos | 31.056,42 | | | -2.904,49 | | | | | | 28.151,93 |
| 1.2. | Obligacijos | | | | | | | | | | |
| 1.3. | Vekseliai | | | | | | | | | | |
| 1.4. | Kiti ne nuosavybės vertybiniai popieriai | | | | | | | | | | |
| 1.5. | Ilgalaikiai terminuoti indėliai | | | | | | | | | | |
| 2. | Trumpalaikis finansinis turtas ir suteiktos paskolos* | 1.002.721,26 | 0,00 | 0,00 | 2.904,49 | 0,00 | 0,00 | -2.722,26 | 0,00 | 0,00 | 1.002.903,49 |
| 2.1. | Suteiktos paskolos | 2.722,26 | | | 2.904,49 | | | -2.722,26 | | | 2.904,49 |
| 2.2. | Obligacijos | | | | | | | | | | |
| 2.3. | Vekseliai | | | | | | | | | | |
| 2.4. | Kiti ne nuosavybės | | | | | | | | | | |
| 2.5. | Trumpalaikiai terminuoti indėliai | 999.999,00 | | | | | | | | | 999.999,00 |
| 3. | Iš viso | 1.033.777,68 | 0,00 | 0,00 | 0,00 | 0,00 | 0,00 | -2.722,26 | 0,00 | 0,00 | 1.031.055,42 |

* Nurodoma ir ilgalaikio finansinio turto, ir suteiktų paskolų einamųjų metų dalis.

** Amortizacijos suma apima skirtumą tarp finansinio turto įsigijimo savikainos ir amortizuotos savikainos pirminio finansinio turto pripažinimo metu, ir amortizacijos sumos pasikeitimą per ataskaitinį laikotarpį.

Vilniaus Gedimino technikos universitetas, 111950243, Saulėtekio al. 11, Vilnius

2019 m. metinių finansinių ataskaitų rinkinio priedas Nr. 9

PO VIENŲ METŲ GAUTINOS SUMOS PAGAL GRAŽINIMO LAIKOTARPIUS IR JŲ EINAMŲJŲ METŲ DALIS

| Eil. Nr. | Gražinimo terminas | Įsigijimo savikaina | Balansinė vertė |
|-----------|--------------------------------------|---------------------|------------------|
| 1 | 2 | 3 | 4 |
| 1. | Suteiktų paskolų: | 31.056,42 | 33.778,68 |
| 1.1. | Per vienus metus * | 2.904,49 | 2.722,26 |
| 1.2. | Nuo vieno iki penkerių metų | 15.901,72 | 14.929,10 |
| 1.3. | Po penkerių metų | 12.250,21 | 16.127,32 |
| 2. | Kitų ilgalaikių gautinų sumų: | 80.620,23 | 60.622,23 |
| 2.1. | Per vienus metus * | | |
| 2.2. | Nuo vieno iki penkerių metų | 80.620,23 | 60.622,23 |
| 2.3. | Po penkerių metų | | |
| 3. | Iš viso | 111.676,65 | 94.400,91 |

* Nurodoma einamųjų metų dalis

Vilniaus Gedimino technikos universitetas, 111950243, Saulėtekio al. 11, Vilnius

2019 m. metinių finansinių ataskaitų rinkinio priedas Nr. 10

INFORMACIJA APIE PINIGUS IR PINIGŲ EKVIVALENTUS

| Eil. Nr. | Straipsnio pavadinimas | Paskutinė ataskaitinio laikotarpio diena | | Paskutinė praėjusio ataskaitinio laikotarpio diena | |
|-----------|--|--|----------------------|--|----------------------|
| | | iš viso | biudžeto asignavimai | iš viso | biudžeto asignavimai |
| 1 | 2 | 3 | 4 | 5 | 6 |
| 1. | Pinigai iš valstybės biudžeto (įskaitant Europos Sąjungos finansinę paramą) (1.1+1.2+1.3+1.4-1.5+1.6) | 3.854.970,82 | | 3.804.824,07 | |
| 1.1. | Pinigai bankų sąskaitose | 3.854.970,82 | | 3.804.824,07 | |
| 1.2. | Pinigai kasoje | | | | |
| 1.3. | Pinigai kelyje | | | | |
| 1.4. | Pinigai įšaldytose sąskaitose | | | | |
| 1.5. | Pinigų įšaldytose sąskaitose nuvertėjimas | | | | |
| 1.6. | Pinigų ekvivalentai | | | | |
| 2. | Pinigai iš savivaldybės biudžeto (2.1+2.2+2.3+2.4-2.5+2.6) | | | | |
| 2.1. | Pinigai bankų sąskaitose | | | | |
| 2.2. | Pinigai kasoje | | | | |
| 2.3. | Pinigai kelyje | | | | |
| 2.4. | Pinigai įšaldytose sąskaitose | | | | |
| 2.5. | Pinigų įšaldytose sąskaitose nuvertėjimas | | | | |
| 2.6. | Pinigų ekvivalentai | | | | |
| 3. | Pinigai ir pinigų ekvivalentai iš kitų šaltinių (3.1+3.2+3.3+3.4-3.5+3.6+3.7) | 5.929.688,45 | | 4.716.867,83 | |
| 3.1. | Pinigai bankų sąskaitose | 5.929.414,45 | | 4.715.254,83 | |
| 3.2. | Pinigai kasoje | | | | |
| 3.3. | Pinigai kelyje | 214,00 | | 1.553,00 | |
| 3.4. | Pinigai įšaldytose sąskaitose | 120.310,11 | | 110.732,88 | |
| 3.5. | Pinigų įšaldytose sąskaitose nuvertėjimas | -120.310,11 | | -110.732,88 | |
| 3.6. | Indėliai, kurių terminas neviršija trijų mėnesių | | | | |
| 3.7. | Kiti pinigų ekvivalentai | 60,00 | | 60,00 | |
| 4. | Iš viso pinigų ir pinigų ekvivalentų (1+2+3) | 9.784.659,27 | | 8.521.691,90 | |
| 5. | Iš jų išteklių fondų lėšos | | | | |

Vilniaus Gedimino technikos universitetas, 111950243, Saulėtekio al. 11, Vilnius

2019 m. metinių finansinių ataskaitų rinkinio priedas Nr. 11

FINANSAVIMO SUMOS PAGAL ŠALTINIŲ, TIKSLINĘ PASKIRTĮ IR JŲ POKYČIAI PER ATASKAITINĮ LAIKOTARPĮ

| Eil. Nr. | Finansavimo sumos | Finansavimo sumų likutis ataskaitinio laikotarpio pradžioje | Per ataskaitinį laikotarpį | | | | | | | | | Finansavimo sumų likutis ataskaitinio laikotarpio pabaigoje |
|----------|---|---|---|---------------------------------|------------------------------|--|--|---|--|-------------------------------|---|---|
| | | | Finansavimo sumos (gautos), išskyrus neatlygintinai gautą turtą | Finansavimo sumų pergrupavimas* | Neatlygintinai gautas turtas | Perduota kitiems viešojo sektoriaus subjektams | Finansavimo sumų sumažėjimas dėl turto pardavimo | Finansavimo sumų sumažėjimas dėl jų panaudojimo savo veidai | Finansavimo sumų sumažėjimas dėl jų perdavimo ne viešojo sektoriaus subjektams | Finansavimo sumos (grąžintos) | Finansavimo sumų (gautinų) pasikeitimas | |
| 1 | 2 | 3 | 4 | 5 | 6 | 6 | 8 | 9 | 10 | 11 | 12 | 13 |
| 1. | Iš valstybės biudžeto (išskyrus valstybės biudžeto asignavimų dalį, gautą iš Europos Sąjungos, užsienio valstybių ir tarptautinių organizacijų): | 20.430.905,19 | 28.404.110,53 | 0,00 | 92,20 | -966.827,10 | | -28.556.439,00 | | -199.176,04 | | 19.112.665,78 |
| 1.1. | nepiniginiam turtui įsigyti | 20.226.492,54 | 480.384,90 | 407.531,89 | 92,20 | -955.605,46 | | -1.156.043,31 | | -69,00 | | 19.002.783,76 |
| 1.2. | kitoms išlaidoms kompensuoti | 204.412,65 | 27.923.725,63 | -407.531,89 | | -11.221,64 | | -27.400.395,69 | | -199.107,04 | | 109.882,02 |
| 2. | Iš savivaldybės biudžeto (išskyrus savivaldybės biudžeto asignavimų dalį, gautą iš Europos Sąjungos, užsienio valstybių ir tarptautinių organizacijų): | 4.955,09 | 5.000,00 | 0,00 | | | | -9.943,60 | | | | 11,49 |
| 2.1. | nepiniginiam turtui įsigyti | | | 6.705,20 | | | | -6.693,71 | | | | 11,49 |
| 2.2. | kitoms išlaidoms kompensuoti | 4.955,09 | 5.000,00 | -6.705,20 | | | | -3.249,89 | | | | 0,00 |
| 3. | Iš Europos Sąjungos, užsienio valstybių ir tarptautinių organizacijų (finansavimo sumų dalis, kuri gaunama iš Europos Sąjungos, neįskaitant finansavimo sumų iš valstybės ar savivaldybės biudžetų ES projektams finansuoti): | 12.168.397,55 | 4.807.479,44 | 0,00 | 2.878,97 | -168.181,55 | | -5.860.667,26 | -319.390,85 | -81.296,22 | 1.589,65 | 10.550.809,73 |
| 3.1. | nepiniginiam turtui įsigyti | 8.553.171,30 | 39.128,73 | 118.408,96 | 2.878,97 | | | -1.199.676,22 | | | | 7.513.911,74 |
| 3.2. | kitoms išlaidoms kompensuoti | 3.615.226,25 | 4.768.350,71 | -118.408,96 | | -168.181,55 | | -4.660.991,04 | -319.390,85 | -81.296,22 | 1.589,65 | 3.036.897,99 |
| 4. | Iš kitų šaltinių: | 1.259.095,82 | 489.622,72 | 0,00 | 18.609,72 | -1.106,70 | | -131.124,81 | | | | 1.635.096,75 |
| 4.1. | nepiniginiam turtui įsigyti | 1.169.699,53 | 3.184,62 | 52.698,16 | 18.609,72 | -1.106,70 | | -116.037,43 | | | | 1.127.047,90 |
| 4.2. | kitoms išlaidoms kompensuoti | 89.396,29 | 486.438,10 | -52.698,16 | | | | -15.087,38 | | | | 508.048,85 |
| 5. | Iš viso finansavimo sumų | 33.863.353,65 | 33.706.212,69 | 0,00 | 21.580,89 | -1.136.115,35 | | -34.558.174,67 | -319.390,85 | -280.472,26 | 1.589,65 | 31.298.583,75 |

* Šioje skiltyje rodomas finansavimo sumų pergrupavimas, praėjusio ataskaitinio laikotarpio klaidų taisymas ir valiutos kurso įtaka pinigų likučiams, susijusiems su finansavimo sumomis

Vilniaus Gedimino technikos universitetas, 111950243, Saulėtekio al. 11, Vilnius

2019 m. metinių finansinių ataskaitų rinkinio priedas Nr. 12

FINANSAVIMO SUMŲ LIKUČIAI

| Eil. Nr. | Finansavimo šaltinis | Ataskaitinio laikotarpio pradžioje | | | Ataskaitinio laikotarpio pabaigoje | | |
|----------|--|------------------------------------|----------------------------|---------------|------------------------------------|----------------------------|---------------|
| | | Finansavimo sumos (gautinos) | Finansavimo sumos (gautos) | Iš viso | Finansavimo sumos (gautinos) | Finansavimo sumos (gautos) | Iš viso |
| 1 | 2 | 3 | 4 | 5=3+4 | 6 | 7 | 8=6+7 |
| 1. | Iš valstybės biudžeto (išskyrus valstybės biudžeto asignavimų dalį, gautą iš Europos Sąjungos, užsienio valstybių ir tarptautinių organizacijų) | | 20.430.905,19 | 20.430.905,19 | | 19.112.665,78 | 19.112.665,78 |
| 2. | Iš savivaldybės biudžeto (išskyrus savivaldybės biudžeto asignavimų dalį, gautą iš Europos Sąjungos, užsienio valstybių ir tarptautinių organizacijų) | | 4.955,09 | 4.955,09 | | 11,49 | 11,49 |
| 3. | Iš Europos Sąjungos, užsienio valstybių ir tarptautinių organizacijų (finansavimo sumų dalis, kuri gaunama iš Europos Sąjungos, neįskaitant finansavimo sumų iš valstybės ar savivaldybės biudžetų ES projektams finansuoti) | | 12.168.397,55 | 12.168.397,55 | 1.589,65 | 10.549.220,08 | 10.550.809,73 |
| 4. | Iš kitų šaltinių | | 1.259.095,82 | 1.259.095,82 | | 1.635.096,75 | 1.635.096,75 |
| 5. | Iš viso | | 33.863.353,65 | 33.863.353,65 | 1.589,65 | 31.296.994,10 | 31.298.583,75 |

Vilniaus Gedimino technikos universitetas, 111950243, Saulėtekio al. 11, Vilnius

2019 m. metinių finansinių ataskaitų rinkinio priedas Nr. 13

ĮSIPAREIGOJIMŲ, APSKAITOJE UŽREGISTRUOTŲ AMORTIZUOTA SAVIKAINA, POKYTIS PER 2019 M.

| Eil. Nr. | Finansinių įsipareigojimų pavadinimas | Balansinė vertė ataskaitinio laikotarpio pradžioje | Per ataskaitinį laikotarpį | | | | | | Balansinė vertė ataskaitinio laikotarpio pabaigoje |
|-----------|--|--|---|---|---------------------|------------------------------|--|--------------------------|--|
| | | | prisiimti įsipareigojimai (įsigijimo savikaina) | finansinių įsipareigojimų pergrupavimas | amortizacijos suma* | valiutos kurso pokyčio įtaka | įvykdyti įsipareigojimai (grąžintos skolos, sumokėtos palūkanos, išpirkti vertybiniai popieriai) | nurašyti įsipareigojimai | |
| 1 | 2 | 3 | 4 | 5 | 6 | 7 | 8 | 9 | 10 |
| 1. | Ilgalaikiai skoliniai įsipareigojimai | 2.797.632,48 | | -160.078,77 | | | | | 2.637.553,71 |
| 1.1. | Išleistos obligacijos | | | | | | | | |
| 1.2. | Išleisti išdo vekseliai | | | | | | | | |
| 1.3. | Gautos paskolos | 2.797.632,48 | | -160.078,77 | | | | | 2.637.553,71 |
| 1.4. | Finansinės nuomos (lizingo) įsipareigojimai | | | | | | | | |
| 1.5. | Kiti įsipareigojimai | | | | | | | | |
| 2. | Trumpalaikiai skoliniai ir ilgalaikių skolinių įsipareigojimų einamųjų metų dalis | 155.585,53 | | 160.078,77 | | | -155.585,53 | | 160.078,77 |
| 2.1. | Išleistos obligacijos | | | | | | | | |
| 2.2. | Išleisti išdo vekseliai | | | | | | | | |
| 2.3. | Gautos paskolos | 155.585,53 | | 160.078,77 | | | -155.585,53 | | 160.078,77 |
| 2.4. | Finansinės nuomos (lizingo) įsipareigojimai | | | | | | | | |
| 2.5. | Kiti įsipareigojimai | | | | | | | | |
| 3. | Kiti įsipareigojimai | | | | | | | | |
| 3.1. | Kiti ilgalaikiai įsipareigojimai | | | | | | | | |
| 3.2. | Kitų ilgalaikių įsipareigojimų einamųjų metų dalis | | | | | | | | |
| 4. | Iš viso | 2.953.218,01 | | 0,00 | | | -155.585,53 | | 2.797.632,48 |

* Amortizacijos suma apima finansinio turto įsigijimo savikainos ir amortizuotos savikainos pirminio finansinio turto pripažinimo metu skirtumą ir amortizacijos sumos pasikeitimą per ataskaitinį laikotarpį.

Vilniaus Gedimino technikos universitetas, 111950243, Saulėtekio al. 11, Vilnius

2019 m. metinių finansinių ataskaitų rinkinio priedas Nr. 14

INFORMACIJA APIE PASKOLŲ ĮVYKDYMO TERMINUS IR PALŪKANŲ NORMAS

| Eil. Nr. | Paskolos grąžinimo terminas | Įsigijimo savikaina ataskaitinio laikotarpio pabaigoje | | |
|-----------|--|--|-------------------------------------|------------------------------------|
| | | beprocentės paskolos | paskolos su fiksuota palūkanų norma | paskolos su kintama palūkanų norma |
| 1 | 2 | 3 | 4 | 5 |
| 1. | Per vienus metus: | | 160.078,77 | |
| 1.1. | Trumpalaikės paskolos | | | |
| 1.2. | Ilgalaikių paskolų einamųjų metų dalis | | 160.078,77 | |
| 2. | Nuo vieno iki penkerių metų | | 877.521,64 | |
| 3. | Po penkerių metų | | 1.760.032,07 | |
| 4. | Iš viso paskolų (1+2+3) | | 2.797.632,48 | |

Vilniaus Gedimino technikos universitetas, 111950243, Saulėtekio al. 11, Vilnius

2019 m. metinių finansinių ataskaitų rinkinio priedas Nr. 15

**GAUTOS PASKOLOS IR IŠLEISTI NE NUOSAVYBĖS VERTYBINIAI POPIERIAI PAGAL GRAŽINIMO
IR IŠPIRKIMO LAIKOTARPIUS 2019 M. GRUODŽIO MĖN. 31 D.**

| Eil. Nr. | Išpirkimo arba gražinimo terminas | Nominalioji finansinių įsipareigojimų vertė | Balansinė finansinių įsipareigojimų vertė |
|----------|-----------------------------------|---|---|
| 1 | 2 | 3 | 4 |
| 1. | Vieni metai | | |
| 2. | Nuo vieno iki dvejų metų | | |
| 3. | Nuo dvejų iki trejų metų | | |
| 4. | Nuo trejų iki ketverių metų | | |
| 5. | Nuo ketverių iki penkerių metų | | |
| 6. | Ilgesnis kaip penkeri metai | 2.797.632,48 | 2.953.218,01 |
| 7. | Iš viso | 2.797.632,48 | 2.953.218,01 |

Vilniaus Gedimino technikos universitetas, 111950243, Saulėtekio al. 11, Vilnius

2019 m. metinių finansinių ataskaitų rinkinio priedas Nr. 16

INFORMACIJA APIE KAI KURIAS TRUMPALAIKES MOKĖTINAS SUMAS

| Eil. Nr. | Straipsnio pavadinimas | Paskutinė ataskaitinio laikotarpio diena | | | Paskutinė praėjusio ataskaitinio laikotarpio diena | | |
|-------------|---|--|---------------------------------------|--|--|---------------------------------------|--|
| | | iš viso | tarp jų viešojo sektoriaus subjektams | tarp jų kontroliuojamiems ir asocijuotiesiems ne viešojo sektoriaus subjektams | iš viso | tarp jų viešojo sektoriaus subjektams | tarp jų kontroliuojamiems ir asocijuotiesiems ne viešojo sektoriaus subjektams |
| 1 | 2 | 3 | 4 | 5 | 6 | 7 | 8 |
| 1. | Mokėtinos subsidijos, dotacijos ir finansavimo sumos | | | | | | |
| 2. | Su darbo santykiais susiję įsipareigojimai | 2.800,12 | | | 8.856,67 | | |
| 3. | Tiekėjams mokėtinos sumos | 360.681,29 | 6.573,10 | | 451.059,92 | 6.349,93 | |
| 4. | Sukauptos mokėtinos sumos | 4.252.986,42 | 1.134,60 | | 3.630.510,29 | | |
| 4.1. | Sukauptos finansavimo sąnaudos | | | | | | |
| 4.2. | Sukauptos atostoginių sąnaudos | 3.924.639,00 | | | 3.510.292,69 | | |
| 4.3. | Kitos sukauptos sąnaudos | 26.916,43 | | | 61.938,47 | | |
| 4.4. | Kitos sukauptos mokėtinos sumos | 301.430,99 | 1.134,60 | | 58.279,13 | | |
| 5. | Kiti trumpalaikiai įsipareigojimai | 1.024.293,91 | 79.628,22 | | 917.183,69 | 137.696,70 | |
| 5.1. | Mokėtini veiklos mokesčiai | 62.718,02 | 62.718,02 | | 121.360,71 | 121.360,71 | |
| 5.2. | Gauti išankstiniai apmokėjimai | 953.407,90 | 16.841,82 | | 787.351,81 | 16.335,99 | |
| 5.3. | Kitos mokėtinos sumos | 8.167,99 | 68,38 | | 8.471,17 | 300,00 | |
| 6. | Kai kurių trumpalaikių mokėtinų sumų balansinė vertė (1+2+3+4+5) | 5.640.761,74 | 87.335,92 | | 5.007.610,57 | 144.046,63 | 0,00 |

Vilniaus Gedimino technikos universitetas, 111950243, Saulėtekio al. 11, Vilnius

2019 m. metinių finansinių ataskaitų rinkinio priedas Nr. 17

**INFORMACIJA APIE ĮSIPAREIGOJIMŲ DALĮ (ĮSKAITANT FINANSINĖS NUOMOS (LIZINGO)
ĮSIPAREIGOJIMUS) EURAIS IR UŽSIENIO VALIUTOMIS**

| Eil. Nr. | Įsipareigojimų dalis valiuta | Balansinė vertė ataskaitinio laikotarpio pradžioje | Balansinė vertė ataskaitinio laikotarpio pabaigoje |
|---------------------|-------------------------------------|---|---|
| 1 | 2 | 3 | 4 |
| 1. | Eurais | 7.993.401,22 | 8.143.664,67 |
| 2. | JAV doleriais | 330,13 | 2.929,22 |
| 3. | Kitomis | | |
| 4. | Iš viso | 7.993.731,35 | 8.146.593,89 |

Vilniaus Gedimino technikos universitetas, 111950243, Saulėtekio al. 11, Vilnius

2019 m. metinių finansinių ataskaitų rinkinio priedas Nr. 18

**PAGRINDINĖS VEIKLOS KITŲ PAJAMŲ PATEIKIMAS ŽEMESNIOJO IR AUKŠTESNIOJO LYGIŲ
VIEŠOJO SEKTORIAUS SUBJEKTO FINANSINIŲ ATASKAITŲ AIŠKINAMAJAME RAŠTE***

| Eil. Nr. | Straipsnio pavadinimas | Ataskaitinis laikotarpis | Praėjęs ataskaitinis laikotarpis |
|-----------|--|--------------------------|----------------------------------|
| 1 | 2 | 3 | 4 |
| 1. | Apskaičiuotos pagrindinės veiklos kitos pajamos | 7.784.205,23 | 8.288.985,98 |
| 1.1. | Pajamos iš rinkliavų | | |
| 1.2. | Pajamos iš pagal Lietuvos Respublikos indėlių ir įsipareigojimų investuotojams draudimo įstatymą mokamų įmokų į fondus | | |
| 1.3. | Suteiktų paslaugų pajamos** | 7.026.557,30 | 7.327.838,80 |
| 1.4. | Kitos | 757.647,93 | 961.147,18 |
| 2. | Pervestinos į biudžetą pagrindinės veiklos kitos pajamos | | |
| 3. | Pagrindinės veiklos kitos pajamos | | |

* Reikšmingos sumos turi būti detalizuojamos viešojo sektoriaus subjekto finansinių ataskaitų aiškinamojo rašto tekste.

** Nurodoma, kokios tai paslaugos, ir, jei suma reikšminga, ji detalizuojama viešojo sektoriaus subjekto finansinių ataskaitų aiškinamojo rašto tekste.

Vilniaus Gedimino technikos universitetas, 111950243, Saulėtekio al. 11, Vilnius

2019 m. metinių finansinių ataskaitų rinkinio priedas Nr. 19

**KITOS VEIKLOS PAJAMŲ IR ŠAŅAUDŲ PATEIKIMAS ŽEMESNIOJO IR AUKŠTESNIOJO
LYGIŲ VIEŠOJO SEKTORIAUS SUBJEKTO FINANSINIŲ ATASKAITŲ AIŠKINAMAJAME
RAŠTE***

| Eil. Nr. | Straipsnio pavadinimas | Ataskaitinis laikotarpis | Praėjęs ataskaitinis laikotarpis |
|-----------|--|--------------------------|----------------------------------|
| 1 | 2 | 3 | 4 |
| 1. | Kitos veiklos pajamos | 1.648.458,09 | 1.606.956,53 |
| 1.1 | Pajamos iš atsargų pardavimo | 48.978,64 | 47.531,48 |
| 1.2 | Ilgalaikio materialiojo, nematerialiojo ir biologinio turto pardavimo pelnas | 4.958,68 | |
| 1.3 | Pajamos iš administracinių baudų | | |
| 1.4 | Nuomos pajamos | 137.210,32 | 120.613,04 |
| 1.5 | Suteiktų paslaugų, išskyrus nuomą, pajamos** | 1.454.166,45 | 1.437.230,01 |
| 1.6 | Kitos | 3.144,00 | 1.582,00 |
| 2. | Pervestinos į biudžetą kitos veiklos pajamos | | |
| 3. | Kitos veiklos sąnaudos | -1.363.166,83 | -1.243.931,39 |
| 3.1 | Sunaudotų ir parduotų atsargų savikaina | -143.716,74 | -114.659,65 |
| 3.2 | Nuostoliai iš ilgalaikio turto perleidimo | | |
| 3.3 | Ilgalaikio turto nusidėvėjimo ir amortizacijos sąnaudos | -11.281,02 | -15.272,56 |
| 3.4 | Paslaugų sąnaudos | -602.480,01 | -510.317,87 |
| 3.5 | Darbo užmokesčio ir socialinio draudimo sąnaudos | -206.789,25 | -213.520,04 |
| 3.6 | Kitos veiklos sąnaudos | -398.899,81 | -390.161,27 |
| 4. | Kitos veiklos rezultatas | 285.291,26 | 363.025,14 |

* Reikšmingos sumos turi būti detalizuotos viešojo sektoriaus subjekto finansinių ataskaitų aiškinamojo rašto tekste.

** Nurodoma, kokios tai paslaugos, ir, jei suma reikšminga, ji detalizuojama viešojo sektoriaus subjekto finansinių ataskaitų aiškinamojo rašto tekste.

Vilniaus Gedimino technikos universitetas, 111950243, Saulėtekio al. 11, Vilnius

2019 m. metinių finansinių ataskaitų rinkinio priedas Nr. 20

FINANSINĖS IR INVESTICINĖS VEIKLOS PAJAMOS IR ŠAUNDAUS

| Eil. Nr. | Straipsnio pavadinimas | Ataskaitinis laikotarpis | Praėjęs ataskaitinis laikotarpis |
|-----------|--|--------------------------|----------------------------------|
| 1 | 2 | 3 | 4 |
| 1. | Finansinės ir investicinės veiklos pajamos | 31.570,76 | 22.745,78 |
| 1.1. | Pelnas dėl valiutos kurso pasikeitimo | 7.052,31 | 8.472,94 |
| 1.2. | Baudų ir delspinigių pajamos | 17.518,46 | 14.272,84 |
| 1.3. | Palūkanų pajamos | 6.999,99 | |
| 1.4. | Dividendai | | |
| 1.5. | Kitos finansinės ir investicinės veiklos pajamos* | | |
| 1.6. | Pervestinos finansinės ir investicinės veiklos pajamos | | |
| 2. | Finansinės ir investicinės veiklos sąnaudos | -59.709,54 | -67.518,95 |
| 2.1. | Nuostolis dėl valiutos kurso pasikeitimo | -921,96 | -1.593,01 |
| 2.2. | Baudų ir delspinigių sąnaudos | -2.479,44 | -5.129,04 |
| 2.3. | Palūkanų sąnaudos | -56.308,14 | -60.796,90 |
| 2.4. | Kitos finansinės ir investicinės veiklos sąnaudos* | | |
| 3. | Finansinės ir investicinės veiklos rezultatas (1-2) | -28.138,78 | -44.773,17 |

* Reikšmingos sumos turi būti detalizuojamos aiškinamojo rašto tekste.

Vilniaus Gedimino technikos universitetas, 111950243, Saulėtekio al. 11, Vilnius

2019 m. metinių finansinių ataskaitų rinkinio priedas Nr. 21

APSKAITOS POLITIKOS KEITIMO IR KLaidŲ TAISYMO ĮTAKA FINANSINĖS BŪKLĖS ATASKAITOS STRAIPSNIAMS

| Eil. Nr. | Straipsniai | Pastabos Nr. | Paskutinė praėjusio ataskaitinio laikotarpio diena | Apskaitos politikos keitimo ir klaidų taisymo įtaka | | Paskutinė praėjusio laikotarpio diena, įvertinus apskaitos politikos keitimo ir klaidų taisymo įtaką 7=4+5+6 |
|-----------|---|--------------|--|---|-----------------|---|
| | | | | Padidėjimas (+) | Sumažėjimas (-) | |
| 1 | 2 | 3 | 4 | 5 | 6 | 7 |
| A. | ILGALAIKIS TURTAS | | 53.228.160,43 | 51.075,89 | | 53.279.236,32 |
| I. | Nematerialusis turtas | | 225.193,46 | 51.075,89 | | 276.269,35 |
| I.1 | Plėtros darbai | | | | | |
| I.2 | Programinė įranga ir jos licencijos | | 185.481,38 | | | 185.481,38 |
| I.3 | Kitas nematerialusis turtas | | 39.712,08 | 51.075,89 | | 90.787,97 |
| I.4 | Nebaigti projektai ir išankstiniai mokėjimai | | | | | |
| I.5 | Prestižas | | | | | |
| II. | Ilgalaikis materialusis turtas | | 52.241.880,97 | | | 52.241.880,97 |
| II.1 | Žemė | | | | | |
| II.2 | Pastatai | | 36.144.256,76 | | | 36.144.256,76 |
| II.3 | Infrastruktūros ir kiti statiniai | | 359.584,81 | | | 359.584,81 |
| II.4 | Nekilnojamosios kultūros vertybės | | 8.142.052,19 | | | 8.142.052,19 |
| II.5 | Mašinos ir įrenginiai | | 2.728.659,40 | | | 2.728.659,40 |
| II.6 | Transporto priemonės | | 1.258.062,40 | | | 1.258.062,40 |
| II.7 | Kilnojamosios kultūros vertybės | | 144.810,01 | | | 144.810,01 |
| II.8 | Baldai ir biuro įranga | | 1.049.411,42 | | | 1.049.411,42 |
| II.9 | Kitas ilgalaikis materialusis turtas | | 1.933.814,42 | | | 1.933.814,42 |
| II.10 | Nebaigta statyba ir išankstiniai mokėjimai | | 481.229,56 | | | 481.229,56 |
| III. | Ilgalaikis finansinis turtas | | 761.086,00 | | | 761.086,00 |
| IV. | Mineraliniai išteklių ir kitas ilgalaikis turtas | | | | | |
| B. | BIOLOGINIS TURTAS | | | | | |
| C. | TRUMPALAIKIS TURTAS | | 14.534.391,46 | | | 14.534.391,46 |
| I. | Atsargos | | 955.058,42 | | | 955.058,42 |
| I.1 | Strateginės ir necliečiamosios atsargos | | | | | |
| I.2 | Medžiagos, žaliavos ir ūkinis inventorių | | 787.946,46 | | | 787.946,46 |
| I.3 | Nebaigta gaminti produkcija ir nebaigtos vykdyti sutartys | | 27.845,35 | | | 27.845,35 |
| I.4 | Pagaminta produkcija, atsargos, skirtos parduoti (perduoti) | | 139.266,61 | | | 139.266,61 |
| I.5 | Ilgalaikis materialusis ir biologinis turtas, skirtas parduoti | | | | | |
| II. | Išankstiniai apmokėjimai | | 68.104,81 | | | 68.104,81 |
| III. | Per vienus metus gautinos sumos | | 3.989.537,33 | | | 3.989.537,33 |
| III.1 | Gautinos trumpalaikės finansinės sumos | | 2.722,26 | | | 2.722,26 |
| III.2 | Gautini mokesčiai ir socialinės įmokos | | | | | |
| III.3 | Gautinos finansavimo sumos | | | | | |
| III.4 | Gautinos sumos už turto naudojimą, parduotas prekes, turta, | | 580.732,15 | | | 580.732,15 |
| III.5 | Sukauptos gautinos sumos | | 3.261.843,01 | | | 3.261.843,01 |
| III.6 | Kitos gautinos sumos | | 144.239,91 | | | 144.239,91 |
| IV. | Trumpalaikės investicijos | | 999.999,00 | | | 999.999,00 |
| V. | P pinigai ir pinigų ekvivalentai | | 8.521.691,90 | | | 8.521.691,90 |
| | IŠ VISO TURTO: | | 67.762.551,89 | 51.075,89 | | 67.813.627,78 |
| D. | FINANSAVIMO SUMOS | | 33.863.353,65 | | | 33.863.353,65 |
| I. | Iš valstybės biudžeto | | 20.430.905,19 | | | 20.430.905,19 |
| II. | Iš savivaldybės biudžeto | | 4.955,09 | | | 4.955,09 |
| III. | Iš Europos Sąjungos, užsienio valstybių ir tarptautinių organizacijų | | 12.168.397,55 | | | 12.168.397,55 |
| IV. | Iš kitų šaltinių | | 1.259.095,82 | | | 1.259.095,82 |
| E. | ISIPAREIGOJIMAI | | 7.993.731,35 | | | 7.993.731,35 |
| I. | Ilgalaikiai įsipareigojimai | | 2.797.632,48 | | | 2.797.632,48 |
| I.1 | Ilgalaikiai finansiniai įsipareigojimai | | 2.797.632,48 | | | 2.797.632,48 |
| I.2 | Ilgalaikiai atidėjimai | | | | | |
| I.3 | Kiti ilgalaikiai įsipareigojimai | | | | | |
| II. | Trumpalaikiai įsipareigojimai | | 5.196.098,87 | | | 5.196.098,87 |
| II.1 | Ilgalaikių atidėjinių einamųjų metų dalis ir trumpalaikiai atidėjimai | | | | | |
| II.2 | Ilgalaikių įsipareigojimų einamųjų metų dalis | | 155.585,53 | | | 155.585,53 |
| II.3 | Trumpalaikiai finansiniai įsipareigojimai | | | | | |
| II.4 | Mokėtinos subsidijos, dotacijos ir finansavimo sumos | | | | | |
| II.5 | Mokėtinos sumos į Europos Sąjungos biudžetą | | | | | |
| II.6 | Mokėtinos sumos į biudžetus ir fondus | | | | | |

| | | | | | |
|-----------|--|--|---------------|-----------|---------------|
| II.6.1 | Gražintinos finansavimo sumos | | | | |
| II.6.2 | Kitos mokėtinos sumos biudžetui | | | | |
| II.7 | Mokėtinos socialinės išmokos | | 32.902,77 | | 32.902,77 |
| II.8 | Gražintini mokesčiai, įmokos ir jų permokos | | | | |
| II.9 | Tiekėjams mokėtinos sumos | | 451.059,92 | | 451.059,92 |
| II.10 | Su darbo santykiais susiję įsipareigojimai | | 8.856,67 | | 8.856,67 |
| II.11 | Sukauptos mokėtinos sumos | | 3.630.510,29 | | 3.630.510,29 |
| II.12 | Kiti trumpalaikiai įsipareigojimai | | 917.183,69 | | 917.183,69 |
| F. | GRYNASIS TURTAS | | 25.905.466,89 | 51.075,89 | 25.956.542,78 |
| I. | Dalininkų kapitalas | | 21.844.019,88 | | 21.844.019,88 |
| II. | Rezervai | | 7.336.565,92 | | 7.336.565,92 |
| II.1 | Tikrosios vertės rezervas | | 7.336.565,92 | | 7.336.565,92 |
| II.2 | Kiti rezervai | | | | |
| III. | Nuosavybės metodo įtaka | | 630.653,30 | | 630.653,30 |
| IV. | Sukauptas perviršis ar deficitas | | -3.905.772,21 | 51.075,89 | -3.854.696,32 |
| IV.1 | Einamųjų metų perviršis ar deficitas | | 1.065.425,97 | 51.075,89 | 1.116.501,86 |
| IV.2 | Ankstesnių metų perviršis ar deficitas | | -4.971.198,18 | 0,00 | -4.971.198,18 |
| G. | MAŽUMOS DALIS | | 67.762.551,89 | 51.075,89 | 67.813.627,78 |
| | IŠ VISO FINANSAVIMO SUMŲ, ĮSIPAREIGOJIMŲ, GRYNŲJO TURTO IR MAŽUMOS DALIES: | | | | |

Vilniaus Gedimino technikos universitetas, 111950243, Saulėtekio al. 11, Vilnius
 2019 m. metinių finansinių ataskaitų rinkinio priedas Nr. 22

APSKAITOS POLITIKOS KEITIMO IR KLAIDŲ TAISYMO ĮTAKA VEIKLOS REZULTATŲ ATASKAITOS STRAIPSNIAIS

| Eil. Nr. | Straipsniai | Pasta-bos Nr. | Praėjęs ataskaitinis laikotarpis | Apskaitos politikos keitimo ir klaidų taisymo įtaka | | Praėjęs ataskaitinis laikotarpis, įvertinus apskaitos politikos keitimo ir klaidų taisymo |
|-----------|--|---------------|----------------------------------|---|-----------------|---|
| | | | | Padidėjimas (+) | Sumažėjimas (-) | |
| 1 | 2 | 3 | 4 | 5 | 6 | 7=4+5+6 |
| A. | PAGRINDINĖS VEIKLOS PAJAMOS | | 39.553.201,74 | | | 39.553.201,74 |
| I. | FINANSAVIMO PAJAMOS | | 31.264.215,76 | | | 31.264.215,76 |
| I.1. | Iš valstybės biudžeto | | 26.074.532,49 | | | 26.074.532,49 |
| I.2. | Iš savivaldybių biudžetų | | 4.984,91 | | | 4.984,91 |
| I.3. | Iš ES, užsienio valstybių ir tarptautinių organizacijų lėšų | | 5.061.394,59 | | | 5.061.394,59 |
| I.4. | Iš kitų finansavimo šaltinių | | 123.303,77 | | | 123.303,77 |
| II. | MOKESČIŲ IR SOCIALINIŲ ĮMOKŲ PAJAMOS | | | | | 0,00 |
| III. | PAGRINDINĖS VEIKLOS KITOS PAJAMOS | | 8.288.985,98 | | | 8.288.985,98 |
| III.1. | Pagrindinės veiklos kitos pajamos | | 8.288.985,98 | | | 8.288.985,98 |
| III.2. | Pervestinių pagrindinės veiklos kitų pajamų suma | | | | | |
| B. | PAGRINDINĖS VEIKLOS SĄNAUDOS | | -38.806.027,74 | 51.075,89 | | -38.754.951,85 |
| I. | DARBO UŽMOKESČIO IR SOCIALINIO DRAUDIMO | | -26.802.860,74 | | | -26.802.860,74 |
| II. | NUSIDĖVĖJIMO IR AMORTIZACIJOS | | -2.951.339,97 | 51.075,89 | | -2.900.264,08 |
| III. | KOMUNALINIŲ PASLAUGŲ IR RYŠIŲ | | -920.634,49 | | | -920.634,49 |
| IV. | KOMANDIRUOČIŲ | | -836.635,98 | | | -836.635,98 |
| V. | TRANSPORTO | | -130.584,28 | | | -130.584,28 |
| VI. | KVALIFIKACIJOS KĖLIMO | | -16.241,89 | | | -16.241,89 |
| VII. | PAPRASTOJO REMONTO IR EKSPLOATAVIMO | | -519.556,42 | | | -519.556,42 |
| VIII. | NUVERTĖJIMO IR NURAŠYTŲ SUMŲ | | -195.220,22 | | | -195.220,22 |
| IX. | SUNAUDOTŲ IR PARDUOTŲ ATSARGŲ SAVIKAINA | | -965.648,64 | | | -965.648,64 |
| X. | SOCIALINIŲ ĮMOKŲ | | -2.444.584,68 | | | -2.444.584,68 |
| XI. | NUOMOS | | -45.450,77 | | | -45.450,77 |
| XII. | FINANSAVIMO | | -269.787,63 | | | -269.787,63 |
| XIII. | KITŲ PASLAUGŲ | | -2.675.367,52 | | | -2.675.367,52 |
| XIV. | KITOS | | -32.114,51 | | | -32.114,51 |
| C. | PAGRINDINĖS VEIKLOS PERVERŠIS AR DEFICITAS | | 747.174,00 | 51.075,89 | | 798.249,89 |
| D. | KITOS VEIKLOS REZULTATAS | | 363.025,14 | | | 363.025,14 |
| I. | KITOS VEIKLOS PAJAMOS | | 1.606.956,53 | | | 1.606.956,53 |
| II. | PERVESTINOS Į BIUDŽETĄ KITOS VEIKLOS PAJAMOS | | | | | |
| III. | KITOS VEIKLOS SĄNAUDOS | | -1.243.931,39 | | | -1.243.931,39 |
| E. | FINANSINĖS IR INVESTICINĖS VEIKLOS REZULTATAS | | -44.773,17 | | | -44.773,17 |
| F. | APSKAITOS POLITIKOS KEITIMO IR ESMINIŲ APSKAITOS KLAIDŲ TAISYMO ĮTAKA | | | | | |
| G. | PELNO MOKESTIS | | | | | |
| H. | GRYNASIS PERVERŠIS AR DEFICITAS PRIĖŠ NUOSAVYBĖS METODO ĮTAKĄ | | 1.065.425,97 | 51.075,89 | | 1.116.501,86 |
| I. | NUOSAVYBĖS METODO ĮTAKA | | 74.535,06 | | | 74.535,06 |
| J. | GRYNASIS PERVERŠIS AR DEFICITAS | | 1.139.961,03 | 51.075,89 | | 1.191.036,92 |
| I. | TENKANTIS KONTROLIUOJANČIAJAM SUBJEKTUI | | | | | |
| II. | TENKANTIS MAŽUMOS DALIAI | | | | | |

Vilniaus Gedimino technikos universitetas, 111950243, Saulėtekio al. 11, Vilnius

2019 m. metinių finansinių ataskaitų rinkinio priedas Nr. 23

INFORMACIJOS APIE DARBO UŽMOKESČIO IR SOCIALINIO DRAUDIMO SĄNAUDAS PATEIKIMAS AIŠKINAMAJAME RAŠTE

| Eil. Nr. | Darbo santykių rūšis | Darbo užmokesčio sąnaudos | | Socialinio draudimo sąnaudos | | Darbuotojų skaičius | |
|----------|--|---------------------------|----------------------------------|------------------------------|----------------------------------|--------------------------|----------------------------------|
| | | Ataskaitinis laikotarpis | Praėjęs ataskaitinis laikotarpis | Ataskaitinis laikotarpis | Praėjęs ataskaitinis laikotarpis | Ataskaitinis laikotarpis | Praėjęs ataskaitinis laikotarpis |
| 1 | 2 | 3 | 4 | 5 | 6 | 7 | 8 |
| 1 | Etatų sąraše nurodyti darbuotojai | -28172732,45 | -20941118,93 | -610590,43 | -5861741,81 | 1596 | 1613 |
| 2 | Kiti darbuotojai, kurie teikė paslaugas ir atliko darbus pagal kitas nei darbo sutartis, savo ekonomine prasme atitinkančias darbo santykių esmę (t. y. dirbantiems pagal terminuotas, autorines ir panašias darbo sutartis) | | | | | | |
| 3 | Iš viso | -28172732,45 | -20941118,93 | -610590,43 | -5861741,81 | 1596 | 1613 |

Vilniaus Gedimino technikos universitetas, 111950243, Saulėtekio al. 11, Vilnius

2019 m. metinių finansinių ataskaitų rinkinio priedas Nr. 24

2019 M. INFORMACIJA PAGAL VEIKLOS SEGMENTUS

| Eil. nr. | Finansinių ataskaitų straipsniai | Segmentai | | | | | | | | | | Iš viso |
|-----------|--|-----------------------------|--------|--------------------------------------|-----------|------------------|----------------------------|-------------------|------------------------------|----------------|-------------------|----------------|
| | | Bendros valstybės paslaugos | Gynyba | Viešoji tvarka ir visuomenės apsauga | Ekonomika | Aplinkos apsauga | Būstas ir komunalinis ūkis | Sveikatos apsauga | Poilsis, kultūra ir religija | Švietimas | Socialinė apsauga | |
| 1 | 2 | 3 | 4 | 5 | 6 | 7 | 8 | 9 | 10 | 11 | 12 | 13 |
| 1. | PAGRINDINĖS VEIKLOS SAŃAUDOS | | | | | | | | | | | |
| 1.1. | Darbo užmokesčio ir socialinio draudimo | | | | | | | | | -42.669.132,56 | | -42.669.132,56 |
| 1.2. | Nusidėvėjimo ir amortizacijos | | | | | | | | | -28.783.322,88 | | -28.783.322,88 |
| 1.3. | Komunalinių paslaugų ir ryšių | | | | | | | | | -2.664.377,48 | | -2.664.377,48 |
| 1.4. | Komandiruočių | | | | | | | | | -916.472,19 | | -916.472,19 |
| 1.5. | Transporto | | | | | | | | | -967.622,09 | | -967.622,09 |
| 1.6. | Kvalifikacijos kėlimo | | | | | | | | | -135.482,87 | | -135.482,87 |
| 1.7. | Paprastojo remonto ir eksploatavimo | | | | | | | | | -14.723,47 | | -14.723,47 |
| 1.8. | Nuvertėjimo ir nurašytų sumų | | | | | | | | | -731.985,19 | | -731.985,19 |
| 1.9. | Snaudotų ir parduotų atsargų savikaina | | | | | | | | | -100.011,51 | | -100.011,51 |
| 1.10. | Socialinių išmokų | | | | | | | | | -1.463.864,01 | | -1.463.864,01 |
| 1.11. | Nuomos | | | | | | | | | -3.308.499,69 | | -3.308.499,69 |
| 1.12. | Finansavimo | | | | | | | | | -185.365,98 | | -185.365,98 |
| 1.13. | Kitų paslaugų | | | | | | | | | -319.390,85 | | -319.390,85 |
| 1.14. | Kitos | | | | | | | | | -3.030.977,11 | | -3.030.977,11 |
| | | | | | | | | | | -47.037,24 | | -47.037,24 |
| 2. | APSKAITOS POLITIKOS KEITIMO IR ESMINIŲ APSKAITOS KLAIĐŲ TAISYMO ĮTAKA | | | | | | | | | | | |
| 3. | PAGRINDINĖS VEIKLOS PINIGŲ SRAUTAI | | | | | | | | | | | |
| 3.1. | Išmokos: | | | | | | | | | | | |
| 3.1.1. | Darbo užmokesčio ir socialinio draudimo | | | | | | | | | -40.889.177,67 | | -40.889.177,67 |
| 3.1.2. | Komunalinių paslaugų ir ryšių | | | | | | | | | -28.704.041,59 | | -28.704.041,59 |
| 3.1.3. | Komandiruočių | | | | | | | | | -1.172.383,85 | | -1.172.383,85 |
| 3.1.4. | Transporto | | | | | | | | | -1.000.622,89 | | -1.000.622,89 |
| 3.1.5. | Kvalifikacijos kėlimo | | | | | | | | | -131.334,24 | | -131.334,24 |
| 3.1.6. | Paprastojo remonto ir eksploatavimo | | | | | | | | | -15.281,11 | | -15.281,11 |
| 3.1.7. | Atsargų įsigijimo | | | | | | | | | -695.632,78 | | -695.632,78 |
| 3.1.8. | Socialinių išmokų | | | | | | | | | -636.664,10 | | -636.664,10 |
| 3.1.9. | Nuomos | | | | | | | | | -3.324.073,31 | | -3.324.073,31 |
| 3.1.10. | Kitų paslaugų įsigijimo | | | | | | | | | -142.985,07 | | -142.985,07 |
| 3.1.11. | Sumokėtos palūkanos | | | | | | | | | -4.378.159,49 | | -4.378.159,49 |
| 3.1.12. | Kitos išmokos | | | | | | | | | -56.308,14 | | -56.308,14 |
| | | | | | | | | | | -631.691,10 | | -631.691,10 |

Vilniaus Gedimino technikos universitetas, 111950243, Saulėtekio al. 11, Vilnius

2019 m. metinių finansinių ataskaitų rinkinio priedas Nr. 25

2018 M. INFORMACIJA PAGAL VEIKLOS SEGMENTUS

| Eil. nr. | Finansinių ataskaitų straipsniai | Segmentai | | | | | | | | | | Iš viso |
|-----------|--|-----------------------------|--------|--------------------------------------|-----------|------------------|----------------------------|-------------------|------------------------------|----------------|-------------------|----------------|
| | | Bendros valstybės paslaugos | Gynyba | Viešoji tvarka ir visuomenės apsauga | Ekonomika | Aplinkos apsauga | Būstas ir komunalinis ūkis | Sveikatos apsauga | Poilsis, kultūra ir religija | Švietimas | Socialinė apsauga | |
| 1 | 2 | 3 | 4 | 5 | 6 | 7 | 8 | 9 | 10 | 11 | 12 | 13 |
| 1. | PAGRINDINĖS VEIKLOS SAŃAUDOS | | | | | | | | | | | |
| 1.1. | Darbo užmokesčio ir socialinio draudimo | | | | | | | | | -38.806.027,74 | | -38.806.027,74 |
| 1.2. | Nusidėvėjimo ir amortizacijos | | | | | | | | | -26.802.860,74 | | -26.802.860,74 |
| 1.3. | Komunalinių paslaugų ir ryšių | | | | | | | | | -2.951.339,97 | | -2.951.339,97 |
| 1.4. | Komandiruočių | | | | | | | | | -920.634,49 | | -920.634,49 |
| 1.5. | Transporto | | | | | | | | | -836.635,98 | | -836.635,98 |
| 1.6. | Kvalifikacijos kėlimo | | | | | | | | | -130.584,28 | | -130.584,28 |
| 1.7. | Paprastojo remonto ir eksploatavimo | | | | | | | | | -16.241,89 | | -16.241,89 |
| 1.8. | Nuvertėjimo ir nurašytų sumų | | | | | | | | | -519.556,42 | | -519.556,42 |
| 1.9. | Sunaudotų ir parduotų atsargų savikaina | | | | | | | | | -195.220,22 | | -195.220,22 |
| 1.10. | Socialinių išmokų | | | | | | | | | -965.648,64 | | -965.648,64 |
| 1.11. | Nuomos | | | | | | | | | -2.444.584,68 | | -2.444.584,68 |
| 1.12. | Finansavimo | | | | | | | | | -45.450,77 | | -45.450,77 |
| 1.13. | Kitų paslaugų | | | | | | | | | -269.787,63 | | -269.787,63 |
| 1.14. | Kitos | | | | | | | | | -2.675.367,52 | | -2.675.367,52 |
| | | | | | | | | | | -32.114,51 | | -32.114,51 |
| 2. | APSKAITOS POLITIKOS KEITIMO IR ESMINIŲ APSKAITOS KLAIĐŲ TAISYMO ĮTAKA | | | | | | | | | | | |
| 3. | PAGRINDINĖS VEIKLOS PINIGŲ SRAUTAI | | | | | | | | | | | |
| 3.1. | Išmokos: | | | | | | | | | | | |
| 3.1.1. | Darbo užmokesčio ir socialinio draudimo | | | | | | | | | -38.520.860,96 | | -38.520.860,96 |
| 3.1.2. | Komunalinių paslaugų ir ryšių | | | | | | | | | -26.896.841,77 | | -26.896.841,77 |
| 3.1.3. | Komandiruočių | | | | | | | | | -1.323.683,97 | | -1.323.683,97 |
| 3.1.4. | Transporto | | | | | | | | | -836.827,26 | | -836.827,26 |
| 3.1.5. | Kvalifikacijos kėlimo | | | | | | | | | -134.673,60 | | -134.673,60 |
| 3.1.6. | Paprastojo remonto ir eksploatavimo | | | | | | | | | -16.866,03 | | -16.866,03 |
| 3.1.7. | Atsargų įsigijimo | | | | | | | | | -410.885,88 | | -410.885,88 |
| 3.1.8. | Socialinių išmokų | | | | | | | | | -1.091.354,12 | | -1.091.354,12 |
| 3.1.9. | Nuomos | | | | | | | | | -2.444.584,82 | | -2.444.584,82 |
| 3.1.10. | Kitų paslaugų įsigijimo | | | | | | | | | -43.799,76 | | -43.799,76 |
| 3.1.11. | Sumokėtos palūkanos | | | | | | | | | -4.042.898,31 | | -4.042.898,31 |
| 3.1.12. | Kitos išmokos | | | | | | | | | -60.796,90 | | -60.796,90 |
| | | | | | | | | | | -1.217.648,54 | | -1.217.648,54 |